

MEERJARENPLAN 2026-2031

ALGEMEEN DIRECTEUR LUC VRIJDAGHS

FINANCIEEL DIRECTEUR KOEN BERGHMANS

STAD BERINGEN | COLLEGESTRAAT 1 | 3580 BERINGEN | 0207 465 281

OCMW BERINGEN | COLLEGESTRAAT 1 | 3580 BERINGEN | 0212 239 760

INHOUDSTAFEL

1. STRATEGISCHE NOTA

Beleidsverklaring -----	4-20
Strategische nota -----	21-48

2. FINANCIËLE NOTA

Financieel doelstellingenplan (M1)-----	50-51
Financieel evenwicht (M2)-----	52-53
Overzicht kredieten (M3) -----	54

3. TOELICHTING

Overzicht ontvangsten en uitgaven volgens beleidsdomein (T1) -----	56
Overzicht ontvangsten en uitgaven volgens economische aard (T2)-----	57-60
Verwachte evolutie financiële schulden (T3)-----	61
Overzicht geplande investeringen -----	62-70
Overzicht geplande personeelsinzet -----	71-75
Overzicht verbonden entiteiten-----	76-80
Overzicht financiële risico's -----	81-90
Beschrijving grondslagen en assumpties -----	91-99
Verwijzing naar plaats waar documentatie beschikbaar is -----	100

MEERJARENPLAN 2026-2031

Strategische nota

STAD EN OCMW BERINGEN (0207.465.281)

ALGEMEEN DIRECTEUR LUC VRIJDAGHS

FINANCIËEL DIRECTEUR KOEN BERGHMANS

BELEIDSVERKLARING

Het meerjarenplan 2026-2031 zet in belangrijke mate verder in op de ingeslagen weg van de afgelopen jaren. In het bestuursakkoord 'Een warme thuis waar we bouwen op sterktes en groeien naar morgen' van maart 2025 zijn daarvoor de eerste contouren vastgelegd. Hoewel toen al duidelijk was dat er op een aantal fronten het best een heroverweging van rollen en taken gebeurt om versterkt in te zetten op kerntaken en doen-doen, creëren de recente nieuwe federale en Vlaamse maatregelen (en naar de lokale besturen doorgeschoven taken), extra financiële druk. Meer dan ooit is duidelijk dat niet alles door de overheid kan en moet gefinancierd of georganiseerd worden. In dit meerjarenplan is dan ook sterk ingezet op rationalisatie.

Niettemin blijven de ambities voor de komende beleidsperiode hoog en wordt onder meer extra ingezet op klantgerichtheid, openbare netheid en veiligheid.

Krijtlijnen van het meerjarenplan

Het Beringse college van burgemeester en schepenen zet de komende jaren op heel wat concrete zaken in om verder toe te werken naar 'Een warme thuis waar we bouwen op sterktes en groeien naar morgen'.

"Stad Beringen streeft naar een leefbare, verbindende en bruisende gemeenschap waarin iedereen zich veilig en thuis voelt. Met een overeenkomst over de budgetten voor het meerjarenplan 2026-2031 wordt een ambitieuze visie neergezet die kansen en verantwoordelijkheden biedt aan burgers en partners, zonder de financiële stabiliteit in gevaar te brengen. Dit nieuwe beleid is tot stand gekomen in participatie met burgers en middenveld, onder meer via het platform 'Allemaal Beringen'", aldus burgemeester Thomas Vints.

Het stadsbestuur investeert de komende zes jaar in totaal voor meer dan 90 miljoen euro.

Het meerjarenplan 2026-2031 voor Beringen is opgebouwd rond acht beleidsdoelstellingen, die elk zowel het vernieuwend beleid omvatten als de basiswerking.

De acht beleidsdoelstellingen zijn:

- BD000001 Beringen slim bereikbaar
- BD000002 Beringen ondernemend en talentgericht
- BD000003 Beringen bruisend en leeftijdsvriendelijk
- BD000004 Beringen verbindt
- BD000005 Beringen groeit duurzaam
- BD000006 Beringen leefbaar en veilig
- BD000007 Beringen toegankelijk en zorgzaam
- BD000008 Beringen excelleert

Voor elk van de beleidsdoelstellingen geeft het college hierna kernachtig weer waar de komende jaren op zal worden ingezet. Door te duiden **'Wat we willen'** (zoals eerder ook al opgenomen in het bestuursakkoord maart 2025), **'Wat we doen'** en **'Hoe we dat doen'** kunnen de burgers, raadsleden en belanghebbenden zich een voldoende concreet beeld vormen van de werkelijke inhoud van de doelstelling.

In de beleidsverklaring zijn ook een aantal kerncijfers opgenomen, die als het ware een financiële steekkaart vormen en zo een helder en beknopt overzicht bieden van de belangrijkste globale financiële gegevens van het bestuur.

BD000001 Beringen slim bereikbaar

Wat we willen

Beringen is een stad die je goed en gemakkelijk kan bereiken. Een goed onderhouden en kwalitatief wegennet is daarvoor essentieel; dit is en blijft de basisopdracht. We brengen langetermijnperspectieven rond (duurzame) mobiliteit in uitvoering. Dat doen we onder meer door slimme en vernieuwende oplossingen te implementeren. Bij alles wat we doen, staat verkeersveiligheid altijd centraal.

Wat we doen

Stad Beringen streeft naar het handhaven van een kwalitatief wegennet, inclusief goede fiets- en voetpaden. Bestaande en nieuwe trage verbindingen worden verbeterd. In de loop van 2026 wordt een mobiliteitsplan geïmplementeerd. Verkeersveiligheid krijgt daarin bijzondere aandacht. Concreet wordt in Beringen-Centrum ingezet op het creëren van een fietszone, het autovrij maken van het marktplein en het stimuleren van duurzaam autoverkeer.

Hoe we dat doen

Hoogstaand kwalitatief wegennet

Om een hoogstaande kwaliteit van ons wegennet te garanderen, investeren we elk jaar ruim 2 miljoen euro in het structureel onderhoud van onze gemeentewegen, fiets- en voetpaden. Zo vermijden we ook grotere kosten én hinder op lange termijn. Gezien Beringen maar liefst 450 kilometer aan verharde wegen bezit, brengen we de noden objectief in kaart via een conditiestaatmeting. Waar een volledige heraanleg toch aan de orde is, doen we het nodige. Zo pakken we onder andere de Industrieweg en de Heerbaan grondig aan en starten we met de vernieuwing van de Tessenderlosesteenweg. Daarnaast voorzien we ook in nieuwe wegenis bij de aansluiting van bepaalde gebieden op de riolering.

*Jessie De Weyer
Schepen van Openbare Werken*

Deelmobiliteit stimuleren en veilige schoolomgevingen

We willen dat iedereen vlot, duurzaam en betaalbaar van punt A naar B geraakt. Daarom blijven we inzetten op deelmobiliteit, zodat het gebruik van een deelwagen voor iedereen binnen handbereik ligt. Met twee nieuwe wagens per jaar zullen er tegen 2031 zestien deelwagens beschikbaar zijn, verspreid over alle deekernen. Tegelijk richten we twaalf Hoppinpunten in. Hier komen bus, trein, fiets en/of deelwagen samen en sluiten de verschillende vervoersmiddelen naadloos op elkaar aan. Ook voor het gebruik van de eigen stedelijke personenwagens gaan we waar mogelijk over naar gedeeld gebruik. Zo dragen we met z'n allen bij

aan het verlagen van de CO₂- uitstoot en het verminderen van het aantal wagens op straat.

Onze kinderen moeten veilig op school of hobby's geraken. De bestaande schoolroutekaarten geven weer welke route van en naar school de veiligste is. Daar bouwen we nu op verder door de knelpunten in en rond vrijetijdsomgevingen in kaart te brengen. We stellen een duidelijke prioriteitenlijst op van de punten die we zullen aanpakken, waarbij de gevaarlijkste locaties eerst onder handen worden genomen. Daarnaast steken we bijkomende middelen in de fiets-, voet-, en zebrapaden. We zorgen ervoor dat ze kwalitatiever en beter verlicht zijn. Bovendien versterken we onze samenwerking met belangrijke partners zoals het Agentschap Wegen en Verkeer, de Fietsersbond en de scholen door middel van jaarlijkse overlegmomenten. Hierdoor spelen we kort op de bal en verzamelen we concrete signalen en bezorgdheden die we kunnen omzetten naar maatregelen die écht het verschil maken.

Stijn Truyens
Schepen van Mobiliteit

BD000002 Beringen ondernemend en talentgericht

Wat we willen

We streven naar een Beringen dat kansen benut en geeft. Het creëren van ruimte voor extra bedrijvigheid en het realiseren van een ondernemersvriendelijk (starters)klimaat dragen daaraan bij, net zoals het wegwerken van drempels. Door mogelijkheden aan te bieden om talenten volop te benutten, maken we van Beringen een echte talentenstad.

Wat we doen

De inspanningen richten zich op het creëren van extra bedrijvigheid en het bevorderen van een ondernemersvriendelijk klimaat in Beringen. Het omvat het opstellen van een beleidskader voor ruimtelijke economie, de verkoop van beschikbare grond voor nieuwe bedrijvigheid, en de ontwikkeling van de vrijetijdseconomie. Verder wordt er gewerkt aan het beter ontsluiten van dienstverlening voor ondernemers en het bevorderen van samenwerking met lokale handelsverenigingen. Daarnaast is er aandacht voor het wegnemen van drempels naar werk door het bieden van ondersteuning aan burgers richting werk en het informeren van werkgevers over ondersteunende maatregelen.

Stad Beringen streeft ook naar een talentenstad waar de nadruk ligt op het bevorderen van leergoesting en levenslang leren, zowel binnen als buiten de schoolse context. Dit wordt bereikt door kansen te creëren voor alle leerlingen, met bijzondere aandacht voor de ondersteuning van zwakkere leerlingen in het basis- en secundair onderwijs, om schoolse vertraging en uitval te verminderen.

Hoe we dat doen

Ruimte om te ondernemen én te beleven

We creëren ruimte voor extra bedrijvigheid en versterken tegelijk het imago van Beringen als aantrekkelijke plek om te ondernemen, te bezoeken en te beleven. We zetten de laatste zone op het industrieterrein Ravenshout-Noord in de markt. Via het nieuwe Beleidsplan Ruimte voorzien we bijkomende ontwikkelingsmogelijkheden en werken we planologisch verder aan een

toekomstgerichte visie, zodat de schaarse ruimte voor ondernemers optimaal benut kan worden.

We zetten onze stad en vrijetijdseconomie sterker op de kaart met een herkenbare en consistente citymarketingcampagne die Beringen positioneert als topbestemming voor mijnerfgoed en toerisme.

We bouwen verder aan onze bovenlokale uitstraling door het organiseren van grootschalige evenementen. Zo verwelkomen we opnieuw de Baloise Belgium Tour, blijft de veldrit een vaste waarde na het Belgisch Kampioenschap in 2026 en keren de Parkies-concerten terug naar onze stad.

Thomas Vints
Burgemeester | Industrie en Communicatie

Ondernemend Beringen

Stad Beringen blijft inzetten op een sterk en toekomstgericht ondernemersklimaat. Met het masterplan Lutgart 2.0 realiseren we een levendig stadsdeel. De gebouwen krijgen een nieuwe bestemming en er komt ruimte voor zo'n 150 woonunits en 4.000 m² economische activiteit.

Startende ondernemers blijven we ondersteunen via een startersgids en we lanceren het project 'Beringse starterspanden' waarbij starters gedurende één jaar een handelspand kunnen huren aan een voordelige prijs. In ruil worden verhuurders vrijgesteld van de leegstandtaks.

Lokaal kopen blijft een prioriteit. Vandaag komt 17% van onze leveranciers uit Beringen; dat aandeel willen we verhogen. Jaarlijks worden stadsleveranciers samengebracht om de samenwerking te versterken.

De middenstandsraad krijgt een extra impuls met de inrichting van een horecawerkgroep. Zo ondersteunen en promoten we onze horeca als belangrijke economische én sociale motor. Daarnaast stellen we een handelscoach aan die het contact met ondernemers in de dealkernen versterkt.

Ornella Schreurs
Schepen van Lokale Economie

Talent, taal en toekomstkansen

Iedereen in onze stad krijgt de kans om de eigen talenten te ontdekken, ontwikkelen en in te zetten. Daarom investeren we in een sterk sociaal-economisch beleid. Via ons vormingscentrum, aanklappende activeringstrajecten en samenwerking met lokale partners zetten we mensen in hun kracht en begeleiden we hen duurzaam naar werk op maat van hun talenten. Ook jongeren helpen we op weg door de verderzetting van het JAC en OverKop Kwadraat. Zij die dreigen uit te vallen, ondersteunen we met passende begeleiding. Daarnaast zetten we fors in op het wegwerken van drempels richting werk door elektrische fietsen aan te bieden, extra plekken te creëren in de kinderopvang en deze te koppelen aan activeringskansen en opleidingen.

Amper 3,7 inwoners op 1.000 krijgt een leefloon in Beringen. Ondanks onze positie als derde grootste stad van Limburg, scoren we hiermee beter dan het Limburgs

en het Vlaams gemiddelde. We streven ernaar om onze werkzaamheidsgraad nog verder te verhogen.

We bouwen ook verder aan een kindvriendelijk aanbod dat onderwijs, opvang en vrije tijd met elkaar verbindt. Tegen 2030 willen we de wachtlijsten in de buitenschoolse opvang volledig wegwerken en een gebiedsdekkend aanbod uitbouwen voor alle 4.848 schoolgaande kinderen in het basisonderwijs. Zo is elk kind in Beringen zeker van een plaats in de opvang en van toegang tot buitenschoolse activiteiten, tijdens schooldagen én vakanties.

Met 89 verschillende af- en herkomsten is Beringen een mix van culturen. Die diversiteit mag niet polariseren, maar moet net verbinden. Taal is daarvoor cruciaal. Gezien 2.319 schoolgaande kinderen opgroeien in Beringen in een gezin waar Nederlands niet de moedertaal is, maken we van Nederlands een prioriteit. We breiden het aanbod rond oefenkansen uit en zetten een intern netwerk op dat de taalinitiatieven in onze stad monitort. We creëren met Oefenkansen Nederlands laagdrempelige mogelijkheden om taal te oefenen. Van bij de geboorte via Kind en Taal tot samen oefenen tijdens VriendENTAal of interactieve leermomenten voor ouderen via dienstencentrum De Klitsberg.

Ann-Sofie Vanoverstijns
Schepen van Samenleven, Talent en Sociale economie

BD000003 Beringen bruisend en leeftijdsvriendelijk

Wat we willen

Beringen bruist en verbindt. We versterken de beleving van de trekpleisters en stimuleren toerisme. Met een gebalanceerd aanbod aan evenementen volgens het doen-doen principe en een leeftijdsvriendelijk beleid creëren we een stad waar jong en oud zich thuis voelt.

Wat we doen

Stad Beringen richt zich op het versterken van de culturele beleving en het verbeteren van recreatieve diensten. Dit omvat de opwaardering van Koersel Kapelleke met een nieuw bezoekerscentrum en een grotere focus op lokale gebruikers bij de Paalse Plas. Ook wordt het toeristische aanbod uitgebreid met initiatieven zoals het natuur- en cultuurbelevingscentrum be-NATURE en het mijnbelevingscentrum MINESET op be-MINE. Evenementen worden weloverwogen georganiseerd om de gemeenschap te betrekken.

Stad Beringen positioneert zich als een leeftijdsvriendelijke stad waarin jong en oud samenkomen, met de ambitie om het label 'kindvriendelijke stad' te verlengen. Dit vereist een gezamenlijke inspanning van medewerkers, het middenveld en scholen. Er worden initiatieven ontwikkeld om een breder publiek aan te spreken. Daarnaast wordt er gewerkt aan een ouderenbeleid om eenzaamheid te bestrijden en de zorg voor ouderen te waarborgen met activiteiten van het dienstencentrum en buurtrestaurants.

Hoe we dat doen

Laagdrempelige sportmogelijkheden

Met zo'n 9 miljoen euro zetten we de toekomstvisie op stedelijke sportsites zoals het Mijnstadion en de Flandria-site om. De sporthallen, het mountainbikeparcours, de

Finse pistes, atletiekpiste, street workouts en andere publieke sportinfrastructuur houden we op peil via gerichte investeringen en onderhoud.

Op basis van het Urban Sport-onderzoek creëren we bijkomende laagdrempelige openlucht sportplekken in elke deekern, met een jaarlijks budget van 100.000 euro. Onze lokale sportverenigingen zijn een cruciale partner voor een actieve en gezonde bevolking. Daarom ondersteunen we hen met jaarlijks 140.000 euro aan werkingssubsidies en bijna 1 miljoen euro aan investeringssubsidies gedurende de legislatuur. We leiden inwoners toe naar het aanbod van de sportverenigingen via Start2-lessenreeksen en initiaties op scholen. Bij schoolsportactiviteiten ligt de focus op leren zwemmen, fietsen en het verbeteren van de basismotoriek en -conditie.

Jessie De Weyer
Schepen van Sport

Cultuur, ouderenbeleid en bibliotheek

Met een bovenlokaal competitieve programmatie en een feestelijk 75 jaar Casino in 2027 zorgt stad Beringen voor brede en toegankelijke cultuurbeleving. Bovendien ondersteunen we lokale verenigingen met project- en werkingssubsidies voor het organiseren van culturele activiteiten.

Verder ontwikkelen we met aandacht voor maatschappelijke en sociaal-culturele participatie, respect en sociale inclusie een ouderenbeleidsplan dat ook afgestemd wordt op levensdomeinen zoals wonen, inrichting publieke ruimte en mobiliteit. Enerzijds is een groot onderdeel daarvan een grondig uitgebouwde antennewerking van het dienstencentrum naar verschillende locaties in Beringen. Deze werking gebeurt in samenspraak met de seniorenraad. Anderzijds blijft de mantelzorgpremie behouden.

Daarnaast ziet de stad de inrichting en het onderhoud van de seniorenwoningen op De Klitsberg en het aanbod van thuiszorg niet langer als kerntaak. We zoeken actief naar een externe partner om de dienst thuiszorg, die momenteel deel uitmaakt van het dienstencentrum, over te dragen. Cruciaal blijft de aandacht voor passende zorg voor kwetsbare bewoners. Als stad blijven we het aanspreekpunt voor de oudere doelgroep via het dienstencentrum en de seniorenraad.

Tot slot ontwikkelen we een eigen leesbeleidsplan en zet de bibliotheek sterk in op het Leesoffensief. Ook de invoer van Open+ zal bijdragen aan de verruiming van de bibliotheek tot een warme en dynamische ontmoetingsplek voor elke inwoner. Bezoekers kunnen er dan buiten de reguliere openingsuren binnenlopen.

Esmeralda Meyen
Schepen van Cultuur, Bibliotheek en Ouderenbeleid

Kindvriendelijke stad met ruimte voor jeugd, recreatie en toerisme

We bouwen verder aan een kind- en jeugd vriendelijk beleid en streven naar de verlenging van het label 'kindvriendelijke stad' in 2028. We zetten in op participatie via een nieuwe communicatiestrategie met nieuwe branding op onze sociale mediakanalen. Ook werken we aan een participatieplan dat kinderen, tieners en jongeren een duidelijke stem geeft. Met een uitbreiding van het speelweefselplan en de opmaak van een sportweefselplan creëren we meer vrijetijdskansen en verbinden we jongeren met hun omgeving. We voeren een gericht tiener- en

hangplekkenbeleid en blijven inzetten op jeugdwelzijnswerk dat kwetsbare kinderen en jongeren bereikt en versterkt. Op deze manier blijven we werken aan een stad waar elke jongere zich thuis voelt.

Beringen zet haar toeristische troeven verder in de verf en versterkt haar positie als bestemming voor zakentoeisme. Jaarlijks organiseren we samen met partners uit de sector het netwerkevent connect@be-MINE om samenwerking en investeringen te stimuleren. Samen met de verdere ontwikkeling van be-MINE en de komst van MINESET versterken we de aantrekkingskracht van onze stad als zakelijke en recreatieve bestemming.

Bovendien blijven we investeren in het verder uitbouwen van onze recreatieve trekpleisters tot toegankelijke belevingsplekken voor jong en oud, waar sport, spel en natuur elkaar ontmoeten. De Avonturenberg blijft hét symbool hiervan. Met een investering van 600.000 euro werken we aan een duurzame toekomstvisie voor de site, met aandacht voor veiligheid, structurele vernieuwing en landschappelijke verankering.

Ornella Schreurs
Schepen van Visit en Jeugd

BD000004 Beringen verbindt

Wat we willen

Beringen brengt mensen samen. We versterken buurtnetwerken, ondersteunen buurtinitiatieven en stimuleren ontmoeting. Door samenwerking met inwoners, verenigingen en partners bouwen we aan een hechte, betrokken gemeenschap.

Wat we doen

Stad Beringen zet in op het versterken van de band met haar inwoners door middel van het platform 'Allemaal Beringen'. Dit omvat jaarlijkse bijeenkomsten, het stimuleren van actieve deelname van bewoners en het opmaken en uitrollen van een actieplan inclusieve samenleving. De focus ligt op het creëren van samenhangende buurten door in te zetten op ontmoetingsplekken en het stimuleren van buurtinitiatieven.

Hoe we dat doen

Verbinding tussen en met inwoners staat centraal

Beringen moet een warme plek zijn waar elke inwoner zich thuis voelt. Daarom zetten we extra in op verbinding tussen en mét onze inwoners. Om meer leven te brengen in onze buurten, lanceren we in 2026 het project 'Beringen Buurt!'. Hiermee bundelen we alle buurtgerichte initiatieven zoals buurt- en straatfeesten, speelstraten en ruilkastjes. Door alles in één handig overzicht te gieten, inspireren we inwoners om samen werk te maken van een gezellige buurt waar iedereen elkaar kent. De zorgzame buurt in Steenberg bouwen we verder uit als voorbeeld van hoe burens elkaar kunnen ondersteunen.

Daarnaast rollen we ook ons vrijwilligersbeleid verder uit. Via het platform 'Give a Day' streven we ernaar om het aantal vrijwilligers in onze stad te verdubbelen van 500 naar 1.000. We zorgen voor een betere omkadering en ondersteuning van vrijwilligers, voorzien bijkomende vormingen en stroomlijnen het administratieve luik zoals vacatures en uitbetalingen.

De stem van onze inwoners vormt de rode draad doorheen ons beleid. Daarom organiseren we jaarlijks verschillende participatiemomenten waarbij we luisteren naar ieder van hen. Om de twee jaar brengen we inwoners samen tijdens 'Allemaal Beringen Live', maar ook vanop afstand blijven we burgers betrekken via het digitale platform 'Allemaal Beringen' en vragenlijsten.

Stijn Truyens

Schepen van Buurtwerking, Participatie en Vrijwilligersbeleid

BD000005 Beringen groeit duurzaam

Wat we willen

Beringen groeit doordacht. We zetten strategische- en beleidslijnen uit, bouwen verder op lopende projecten, ontwikkelen én implementeren een toekomstgerichte woonvisie. Duurzaamheid vormt daarbij de rode draad.

Wat we doen

Stad Beringen werkt aan een strategisch vastgoedplan met een langetermijnvisie voor het stedelijk patrimonium. Dit plan omvat het beheer van erfgoed, waaronder kerken, en de ontwikkeling van een geactualiseerd beleid voor de ruimtelijke ordening tot 2040. Lopende projecten zoals de ontwikkeling van PPS Bleyckpark en het Ruimtelijk Uitvoeringsplan voor de Kanaalzone worden voortgezet, terwijl ook nieuwe initiatieven voor woningen, duurzaamheid en maatschappelijk welzijn worden geïmplementeerd. Met een focus op betaalbare woningen en ecologisch verantwoorde stadsontwikkeling, streeft Beringen ernaar haar identiteit te versterken en de leefomgeving te verbeteren voor alle inwoners.

Hoe we dat doen

Ruimte voor duurzame groei en leefbare kernen

Met het nieuwe Beleidsplan Ruimte werken we aan een toekomstvisie voor het volledige grondgebied. Deze visie moet de leidraad vormen voor een evenwichtige ontwikkeling waarin leefkwaliteit, economie en duurzaamheid hand in hand gaan.

We zetten de stadsontwikkeling in Beringen verder. Met Lutgart en het Ruimtelijk uitvoeringsplan Kanaalzone wordt een doorstart gemaakt. Daarnaast bouwen we het woongebied Bleyckpark verder uit en blijven we ook werk maken van andere stadsontwikkelingstrajecten, zoals de herontwikkeling van de Posthoornwijk en de oude stadhuissite, het masterplan Dorpspark en Flandriasite in Paal, en de kernversterking in Beverlo-Centrum. Zo groeit Beringen stap voor stap uit tot een duurzame en toekomstgerichte stad met sterke, leefbare kernen.

Thomas Vints

Burgemeester | Stadsontwikkeling

Duurzaam en toekomstgericht patrimoniumbeheer

We werken aan een duurzaam, efficiënt en toekomstgericht stedelijk patrimonium. De stad professionaliseert haar vastgoedbeheer en zet gerichte stappen richting klimaatneutraliteit tegen 2050. Met de opmaak van een strategisch vastgoedplan streven we naar gebouwen die niet alleen energiezuinig en klimaatbestendig zijn, maar ook kostenefficiënt worden beheerd. Door het stedelijk patrimonium te herleiden tot een kernportefeuille verhogen we de maatschappelijke en financiële waarde van onze gebouwen en beperken we de beheerskosten.

Om de energietransitie te versnellen brengen we, samen met een energiemanager, het energiegebruik van onze gebouwen systematisch in kaart. Door actief te monitoren en data grondig te analyseren, ontwikkelen we een energiestrategie die inzet op rationeel verbruik, eigen opwekking, duurzame aankoop en het delen van energie. Op die manier verlagen we zowel het energieverbruik als de operationele kosten. We investeren ook in de installatie van zonnepanelen op stedelijke gebouwen; een belangrijke stap richting klimaatneutraliteit.

Naast optimalisatie en energiebesparing blijven we investeren in de vernieuwing van onze infrastructuur. In totaal wordt 40 miljoen euro voorzien voor onderhoud, renovatie en nieuwbouwprojecten. Daarbij besteden we bijzondere aandacht aan energiezuinig en toekomstgericht bouwen, met onder meer de realisatie van een nieuw bezoekerscentrum 't Fonteintje, een administratief gebouw voor de stedelijke werkplaatsen en nieuwe schoolgebouwen voor SBS Koersel en SBS Korspel. Bij elk project streven we naar gedeeld en flexibel ruimtegebruik, zodat beschikbare ruimtes optimaal benut worden en samenwerking tussen mensen en activiteiten wordt gestimuleerd.

Patrick Witters
Schepen van Patrimonium

Leefruimte voor mens, erfgoed en natuur

Beringen blijft groeien, maar doet dat duurzaam met respect voor ruimte en erfgoed. We kiezen voor een doordachte verdichting, behoud van open ruimte en duurzame stadsontwikkeling die onze leefkwaliteit versterkt. Vanuit het woonbeleidsvisieplan zal verduidelijkt worden waar we verdichten en waar we open ruimte bewaren. Beringen-Centrum en Paal-Centrum zijn aangewezen als groeikernen, gezien hun strategische ligging nabij de snelweg. In de buitengebieden blijft verdichting beperkt.

Nieuwe woonvormen zoals kangoeroewonen en zorgunits krijgen meer aandacht, met het oog op flexibele en betaalbare oplossingen. Daarnaast stimuleren we budgethuren, onder andere via samenwerking met Wonen in Limburg, zodat binnen één project verschillende woonvormen kunnen worden gecombineerd.

De hogere overheid legt strengere regels op inzake verharding en wateropvang. We sensibiliseren inwoners en houden rekening met overstromingsgevoeligheid om wateroverlast te vermijden. Waar waterbuffering niet mogelijk is, komt geen bouwproject. Bij elke vergunning blijft het principe gelden dat wateropvang op eigen terrein moet gebeuren en dat de verhardingsgraad beperkt blijft.

In de Cité van Beringen-Mijn willen we het unieke karakter behouden via een erfgoedzoneringsplan en een nieuwe bouwverordening die eigenaars duidelijkheid biedt. Binnen de ruimtelijke ordening waken we erover dat historische uitzichten behouden blijven.

Werner Janssen
Schepen van Ruimtelijke Ordening en Wonen

Lokaal erfgoedbeleidsplan en herbestemming drie kerken

De stad versterkt haar erfgoedwerking met een nieuw erfgoedbeleidsplan dat inzet op duurzaam beheer en een brede betrokkenheid van inwoners. Bij initiatieven zoals Erfgoeddag en herdenkingen werken we actief samen met

verenigingen, scholen en jeugdorganisaties. In navolging van het goedgekeurde kerkenbeleidsplan starten we het herbestemmingstraject voor de Sint-Theodarduskerk in Beringen-Mijn, de O.L.V. Onbevlekt Ontvangenkerk in Tervant en de Heilig Hartkerk in Korspel. Hiervoor voorzien we een investeringsbudget van 120.000 euro. Het doel is om voor elk van deze gebouwen tot een unieke, toekomstgerichte en breed gedragen herbestemming te komen.

*Esmeralda Meyen
Schepen van Erfgoed*

BD000006 Beringen leefbaar en veilig

Wat we willen

Beringen moet een veilige en leefbare stad zijn voor iedereen. We investeren extra in de veiligheidsdiensten, versterken samenwerkingen en blijven overlast kordaat aanpakken. Tegelijk zetten we in op een proper en kwalitatief openbaar domein, waar natuur en leefbaarheid hand in hand gaan.

Wat we doen

Stad Beringen richt zich op het verbeteren van de veiligheid en leefbaarheid in Beringen door het investeren in veiligheidsdiensten, het versterken van samenwerking tussen diverse partijen, en het aanpakken van overlast. De politiezone wordt uitgebreid en er wordt verder doorgezet op handhaving en nieuwe technologieën om overlast te bestrijden. Tevens wordt groenbeheer en het onderhoud van het openbaar domein geprioriteerd om de kwaliteit van de leefomgeving te waarborgen. Daarbij wordt er actief samengewerkt met bewoners om de buurtveiligheid te verbeteren en een schonere leefomgeving te creëren. Stad Beringen bevordert ook dierenwelzijn, en zorgt ervoor dat inwoners goed geïnformeerd blijven over deze onderwerpen.

Hoe we dat doen

Forse investering in veiligheid

Zich veilig voelen in Beringen is een basisrecht van elke inwoner. Door de fusie van politiezone Beringen/Ham/Tessenderlo met die van Heusden-Zolder en de uitbreiding van het werkings- en investeringsbudget tot ruim 7 miljoen, een stijging van 75 procent ten opzichte van vorige legislatuur, zetten we fors in op veiligheid en een sterk lokaal verankerde politie. We breiden het hoofdcommissariaat uit en versterken stelselmatig het politiekorps van onze politiezone tot 20 extra personeelsleden.

*Thomas Vints
Burgemeester | Veiligheid*

Groene en propere stad

Het uitbreiden en degelijk onderhouden van het openbaar groen is een beleidsprioriteit. Bijkomend groen creëren we door herinrichting en ontharding zoals bijvoorbeeld in Beringen-Centrum of op de begraafplaatsen. Met extra laanbomen, een nieuw bos en bomen voor inwoners, geven we uitvoering aan het Urban Forest Masterplan.

Met ongeveer 2,5 miljoen euro per jaar, zetten we in op adequaat onderhoud van ons groen. Zo wordt er onder andere gezorgd voor het hakken en wieden van 18 hectare beplanting, het scheren van 30 kilometer hagen, het snoeien van 50 hectare vaste planten en struiken, en het maaien van 560 hectare bermen en 600

hectare pleintjes. Waar nodig vormen we het bestaand groen ook om naar klimaatbestendiger en onderhoudsvriendelijker groen.

Om zwerfvuil en sluikestort in de stad aanzienlijk te verminderen, ontwikkelen we een slim vuilnisbakkenplan. Vanaf 2028 hopen we met een jaarlijkse investering van 10.000 euro in functionele vuilbakken het nodige effect op te merken.

Jessie De Weyer
Schepen van Openbare Werken, Publieke ruimte & Groen

Evenwicht tussen natuurbehoud en stedelijke leefbaarheid

Een leefbare stad is een propere en groene stad. We investeren in milieu, natuur en handhaving om Beringen aantrekkelijk te houden voor bewoners en bezoekers.

Zo zetten we in op ecologisch verantwoorde stadsontwikkeling en klimaatneutrale stedelijke gebouwen. Binnen de beperkte middelen streven we naar haalbare vergroening, met klimaatbomen, tegelwippen en onderhoudsvriendelijke sites.

De stad beschikt over een milieuhandhaver en mobiele camera's om overtredingen zoals sluikestorten op te sporen. Met een vernieuwde prioriteitenlijst en eventuele inzet van ondersteunend personeel uit andere diensten, zorgen we ervoor dat onze handhaver zich op kerntaken kan richten. Met een handhaver bouwovertradingen kunnen we ook binnen onze ruimtelijke ordening blijven controleren en waar nodig bijsturen.

We werken samen met wildbeheereenheden rond de problematiek van everzwijnen. Daarnaast blijft er aandacht voor de Aziatische hoornaars, bevers en wolven. Voor de hoornaar is er een doeltreffend plan van aanpak met de bijenwerkgroep en brandweer. Inwoners krijgen ondersteuning bij het aanvragen van subsidies voor preventieve maatregelen. We streven naar evenwicht tussen natuur en woonbaarheid, met blijvende sensibilisering en een verdergezet beleid rond kattensterilisatie.

Werner Janssen
Schepen van Milieu & Duurzaamheid en Dierenwelzijn

BD000007 Beringen toegankelijk en zorgzaam

Wat we willen

Iedereen draagt bij aan een sterk Beringen. We verbeteren verder de toegankelijkheid en kwaliteit op vlak van dienstverlening, versterken hefboomen zoals armoedebestrijding en welzijn, en heroverwegen de rol van de stad in ouderenzorg en kinderopvang voor een duurzame toekomst.

Wat we doen

Stad Beringen werkt actief aan het verbeteren van de toegankelijkheid van de openbare ruimte, met als doel een inclusieve omgeving voor iedereen. Er wordt ingezet op klantgerichte dienstverlening, digitale inclusie, en maatregelen tegen armoede, waaronder de versterking van sociale netwerken en initiatieven zoals het Huis van het Kind en buurtrestaurants. Tevens is er aandacht voor ouderen en de verbetering van hun kwaliteit van leven, door het verbeteren van toegankelijkheid en sociale participatie.

Hoe we dat doen

Toegankelijke dienstverlening

We streven naar een toegankelijke en klantgerichte dienstverlening voor alle inwoners. Zowel fysiek als digitaal moeten daarvoor de drempels verlaagd worden. Concreet versterken we onze onthaalbalie, breiden we de mogelijkheden uit om ook zonder afspraak langs te komen en optimaliseren we het digitaal meldingssysteem op basis van feedback en monitoring.

Jessie De Weyer
Schepen van Burgerzaken en Dienstverlening

Stimuleren gebruik vrijetijdsaanbod

Om het vrijetijdsaanbod nog dichterbij onze inwoners te brengen, breiden we de UiTPAS verder uit. We verruimen ons netwerk van partners waarbij we drempels tot aansluiten, wegwerken. De diversiteit van het activiteitenaanbod vergroten we met als doel keuzevrijheid en een scala aan deelnameprijzen voor gebruikers. Daarnaast voorzien we jaarlijks een campagne met tijdelijke omruilvoordelen die zich steeds op een andere doelgroep richt om het actieve gebruik van de UiTPAS te stimuleren.

Esmeralda Meyen
Schepen van Cultuur

Verlagen drempels om te komen tot gelijke kansen

De stad zet in op een integraal armoedebelied. We zorgen ervoor dat elk kind gelijke kansen krijgt, ongeacht de thuissituatie. Omdat één op acht kinderen in Beringen opgroeit in armoede, voegen we voortaan de kindvriendelijke reflex toe aan de armoedetoets, zodat we bij elke beleidsbeslissing sociaal rechtvaardig kunnen handelen. Samen met het Huis van het Kind, scholen en welzijnspartners doorbreken we de vicieuze cirkel van generatiearmoede en geven we elk kind een eerlijke start in het leven.

Ann-Sofie Vanoverstijns
Schepen van Welzijn, Talent en Armoede & E-inclusie
Voorzitter Bijzonder Comité voor de Sociale Dienst

BD000008 Beringen excelleert

Wat we willen

We groeien verder uit naar een Beringen dat het steeds beter doet. Als stad blijven we de eigen identiteit behouden en uitdragen, en zorgen we voor een gezond financieel evenwicht. We zetten de koers verder in marketing en communicatie en blijven ons inzetten voor continue verbetering van de dienstverlening en werking.

Wat we doen

Stad Beringen richt zich op het versterken van haar identiteit door het omarmen van vijf kernorganisatiewaarden: behulpzaam, bekwaam, bereikbaar, betrokken en betrouwbaar. Dit zit geïntegreerd in het personeelsbeleid, dat gericht is op welzijn, leiderschap en aantrekkelijkheid als werkgever. Verder streeft stad Beringen naar een gezond financieel beleid door zorgvuldig om te gaan met middelen en te investeren in nieuwe projecten op basis van kritische evaluaties. Marketing- en communicatiestrategieën worden gericht op inclusiviteit en digitale toegankelijkheid, terwijl samenwerking en digitale transformatie binnen de organisatie centraal staan om efficiëntie te verbeteren en klantgerichtheid te waarborgen. Tot slot wordt er gewerkt aan een optimalisatie van het

meldingssysteem om een snellere opvolging van meldingen door burgers te garanderen.

Hoe we dat doen

Heldere communicatie, sterke organisatie

We willen dat onze communicatie duidelijk, toegankelijk en doeltreffend is. Met de herhaalmeting van de communicatiemonitor onderzoeken we of onze inspanningen geleid hebben tot een hogere tevredenheid bij inwoners over de stadscommunicatie en onze loketwerking. De resultaten vormen de basis voor verdere verbeteringen, zodat we blijven inzetten op transparantie en betrokkenheid.

Tegelijk versterken we onze interne organisatie. We meten regelmatig de tevredenheid van medewerkers en voeren gerichte acties uit om het werkklimaat te verbeteren. Met een doordacht employer brandingplan, een modern loopbaanbeleid en blijvende digitale vernieuwing bouwen we aan een aantrekkelijke, efficiënte en klantgerichte stadsorganisatie.

Thomas Vints

Burgemeester | Algemeen beleid, Personeel en Communicatie

Duurzaam en efficiënt wagenpark en sterke samenwerking

Optimaliseren betekent investeren, ook in een duurzaam en efficiënt wagen- en machinepark. Daarom voorzien we gedurende de legislatuur 5,9 miljoen euro voor onder meer een nieuwe kolkenzuiger, tractor, borstelwagen en (bestel)wagens. Daarnaast zetten we in op een nauwere samenwerking tussen de inrichters en beheerders van de publieke ruimte.

Jessie De Weyer

Schepen van Werkplaatsen & Facilitair Beheer

Gezonde financiën en duurzaam investeringsbeleid

We waken over een gezond financieel evenwicht, ook in tijden van groeiende budgettaire uitdagingen. Zoals vele lokale besturen ziet ook Beringen zich geconfronteerd met een fors lagere raming van de personenbelasting, stijgende sociale uitgaven door federale maatregelen en besparingen op Vlaamse toelagen. Hierdoor werd het noodzakelijk om meer dan drie miljoen euro aan structurele besparingen door te voeren. Ons beleid blijft ambitieus, maar vraagt om gerichte keuzes. Vooral aan de uitgavenzijde worden budgetten ingeperkt of teruggeschroefd. Op personeelsvlak vullen we vervangingen bij pensionering selectief in: van de 59 medewerkers die deze legislatuur met pensioen gaan, worden er ongeveer 23 niet vervangen, dat is meer dan een op drie. Ook tijdelijke functies worden kritisch geëvalueerd.

Tegelijk blijven we inzetten op fiscale rechtszekerheid, continuïteit en gelijke behandeling. Nieuwe algemene belastingen of platte tariefverhogingen worden vermeden; enkel een beperkte indexatie van tarieven die jarenlang ongewijzigd bleven, wordt toegepast. Voor de afvalfactuur blijft het principe 'de vervuiler betaalt' overeind, met behoud van sociale correcties voor wie het moeilijk heeft.

Ondanks de besparingen blijven we investeren in de toekomst met een programma van meer dan 90 miljoen euro aan projecten voor de jaren 2026–2031, en dat met behoud van een lage schuldgraad. Dankzij een positieve




autofinancieringsmarge blijft het meerjarenplan sluitend en toekomstbestendig, zodat we ook in onzekere tijden flexibel kunnen inspelen op nieuwe uitdagingen.





Schepen Patrick Witters


Schepen van Financiën, Juridische zaken en Interne organisatie

Kerncijfers

De kerncijfers zijn opgenomen in de hiernavolgende tabel voor de jaren 2026-2031.

Kerncijfers		Stad en OCMW Beringen						VERWIJZING DOCUMENT MEERJARENPLAN	
		2026	2027	2028	2029	2030	2031		
Financieel evenwicht 	Autofinancieringsmarge	€ 3.007.662	€ 4.469.018	€ 3.285.713	€ 3.225.042	€ 1.049.650	€ 287.370	M2 Staat financieel evenwicht	
	Beschikbaar Budgetair Resultaat	€ 19.378.676	€ 23.339.265	€ 27.876.927	€ 23.147.266	€ 11.149.237	€ 4.207.972	M2 Staat financieel evenwicht	
Financiële schuld 	Financiële schuld op 31/12	€ 27.500.444	€ 35.233.961	€ 42.265.431	€ 48.844.452	€ 54.882.798	€ 61.252.320	T3 Overzicht verwachte evolutie financiële schulden	
	Opname nieuwe leningen <i>(excl. leasing openbare verlichting)</i>	€ -	€ 10.000.000	€ 10.000.000	€ 10.000.000	€ 10.000.000	€ 10.000.000	T3 Overzicht verwachte evolutie financiële schulden	
	Netto jaarlijkse leninglasten <i>(aflossingen & interesten)</i>	€ 3.027.110	€ 2.863.266	€ 3.312.192	€ 4.069.942	€ 4.886.519	€ 5.171.508	Berekening	
	Verhouding netto leninglasten t.o.v. exploitatieontvangsten (%) <i>(excl. toelage onderwijzend personeel)</i>	3,5%	3,2%	3,7%	4,5%	5,3%	5,5%	Berekening	
Investeringsen 	Geplande investeringsuitgaven	€ 20.648.098	€ 16.276.405	€ 12.660.750	€ 17.940.483	€ 29.389.395	€ 18.166.787	€ 115.081.918	Toelichting - overzicht investeringen
	waarvan toegestane investeringssubsidies	€ 1.171.620	€ 1.574.275	€ 1.307.800	€ 1.172.800	€ 1.617.800	€ 1.757.800	€ 8.602.095	Toelichting - overzicht investeringen
	Geplande investeringsontvangsten	€ 2.512.742	€ 5.773.670	€ 4.831.870	€ 923.250	€ 7.038.250	€ 753.250	€ 21.833.032	Toelichting - overzicht investeringen
	Netto investeringsaldo	€ 18.135.356	€ 10.502.735	€ 7.828.880	€ 17.017.233	€ 22.351.145	€ 17.413.537	€ 93.248.886	Berekening

Kerncijfers		Stad en OCMW Beringen						VERWIJZING DOCUMENT MEERJARENPLAN	
		2026	2027	2028	2029	2030	2031		
Politie / hulpverleningszone 	Uitgaven toegestane werkings- en investeringssubsidies politiezone	€ 4.990.907	€ 5.638.466	€ 6.076.578	€ 6.407.538	€ 6.744.758	€ 7.242.003	Toelichting - overzicht verbonden entiteiten	
	Uitgaven toegestane werkings- en investeringssubsidies hulpverleningszone	€ 1.951.624	€ 1.990.657	€ 2.030.470	€ 2.071.079	€ 2.112.501	€ 2.154.751	Toelichting - overzicht verbonden entiteiten	
Gemeentelijke vzw's  	Werkingsbijdrage CultuurCentrum Beringen	€ 171.000	€ 171.000	€ 171.000	€ 171.000	€ 171.000	€ 171.000	Toelichting - overzicht verbonden entiteiten	
	Werkingsbijdrage Villa Barrie	€ 2.293.266	€ 3.249.642	€ 3.193.685	€ 3.187.791	€ 3.250.051	€ 3.326.297	Toelichting - overzicht verbonden entiteiten	
	waarvan doorstorting BOA subsidie aan Villa Barrie	€ 751.006	€ 1.473.592	€ 1.473.592	€ 1.473.592	€ 1.473.592	€ 1.473.592	Strategische nota	
Exploitatie 	Exploitatieuitgaven	€ 89.155.438	€ 90.402.959	€ 91.861.907	€ 93.640.730	€ 96.367.620	€ 99.188.992	€ 560.617.646	T2 Overzicht ontvangsten en uitgaven volgens economische aard
	waarvan personeelsuitgaven (excl. onderwijzend personeel ten laste van andere overheden)	€ 37.692.027	€ 37.993.331	€ 38.129.530	€ 38.748.213	€ 39.779.659	€ 41.102.978		T2 Overzicht ontvangsten en uitgaven volgens economische aard
	waarvan personeelsuitgaven onderwijzend personeel (volledig gesubsidieerd)	€ 8.265.350	€ 8.430.600	€ 8.599.600	€ 8.770.100	€ 8.946.100	€ 9.125.000		T2 Overzicht ontvangsten en uitgaven volgens economische aard
	Exploitatieontvangsten (excl. toelage onderwijzend personeel)	€ 86.457.060	€ 88.798.409	€ 89.004.658	€ 90.963.918	€ 91.847.331	€ 93.742.158	€ 540.813.534	T2 Overzicht ontvangsten en uitgaven volgens economische aard
	waarvan ontvangsten aanvullende personenbelasting	€ 17.319.842	€ 17.750.799	€ 18.276.413	€ 18.832.442	€ 18.645.949	€ 19.097.869	Aanslagvoet: 7,6%	T2 Overzicht ontvangsten en uitgaven volgens economische aard

Kerncijfers		Stad en OCMW Beringen						VERWIJZING DOCUMENT MEERJARENPLAN	
		2026	2027	2028	2029	2030	2031		
	waarvan ontvangsten opcentiemen onroerende voorheffing	€ 19.183.873	€ 19.739.417	€ 20.479.905	€ 21.148.478	€ 21.816.298	€ 22.504.542	Aanslagvoet: 955 opcentiemen T2 Overzicht ontvangsten en uitgaven volgens economische aard	
	waarvan ontvangsten algemene en specifieke werkingssubsidies	€ 38.185.615	€ 39.480.435	€ 39.157.708	€ 39.980.062	€ 40.352.102	€ 41.143.212	T2 Overzicht ontvangsten en uitgaven volgens economische aard	
	<i>Verhouding personeelsuitgaven t.o.v. exploitatieontvangsten (%)</i> <i>(excl. onderwizend personeel)</i>	43,6%	42,8%	42,8%	42,6%	43,3%	43,8%	Berekening	
Inwoners 	Aantal inwoners per 1 januari 2025							48.755 inwoners	Belgisch Staatsblad
	Bevolkingsdichtheid (aantal per km ²)							620/km ²	Berekening

SN: Strategische Nota



2026-2031

Journaalvolgnummers: 16304

Stad Beringen (0207.465.281)
Collegestraat 1, 3580 Beringen
Algemeen directeur: Luc Vrijdaghs

OCMW Beringen (0212.239.760)
Collegestraat 1, 3580 Beringen
Financieel directeur: Koen Berghmans

Overzicht beleidsdoelstellingen

1: Meerjarenplan 2026-2031 stad en OCMW Beringen *

Meerjarenplan 2026-2031 stad en OCMW Beringen

BD000001: Beringen slim bereikbaar *

Beringen is een mobiel en goed bereikbare stad. Een goed onderhouden en kwalitatief wegennet is daarvoor essentieel; dit is en blijft de basisopdracht. We brengen langetermijnperspectieven rond (duurzame) mobiliteit in uitvoering. Dat doen we onder meer door slimme en vernieuwende oplossingen te implementeren. Bij alles wat we doen, staat verkeersveiligheid altijd centraal.

BD000002: Beringen ondernemend en talentgericht *

We streven naar een Beringen dat kansen benut en geeft. Het creëren van ruimte voor extra bedrijvigheid en het realiseren van een ondernemersvriendelijk (start)klimaat dragen daaraan bij, net zoals het wegwerken van drempels. Door mogelijkheden aan te bieden om talenten volop te benutten, maken we van Beringen een echte talentenstad.

BD000003: Beringen bruisend en leeftijdsvriendelijk *

Beringen bruist en verbindt. We versterken de beleving van de trekpleisters en stimuleren toerisme. Met een gebalanceerd aanbod aan evenementen volgens het doen-doen principe en een leeftijdsvriendelijk beleid creëren we een stad waar jong en oud zich thuis voelt.

BD000004: Beringen verbindt *

Beringen brengt mensen samen. We versterken buurtnetwerken, ondersteunen buurtinitiatieven en stimuleren ontmoeting. Door samenwerking met inwoners, verenigingen en partners bouwen we aan een hechte, betrokken gemeenschap.

BD000005: Beringen groeit duurzaam *

Beringen groeit doordacht. We zetten strategische- en beleidslijnen uit, bouwen verder op lopende projecten en ontwikkelen én implementeren een toekomstgerichte woonvisie. Duurzaamheid vormt daarbij de rode draad.

BD000006: Beringen leefbaar en veilig *

Beringen moet een veilige en leefbare stad zijn voor iedereen. We investeren extra in de veiligheidsdiensten, versterken samenwerkingen en we blijven overlast kordaat aanpakken. Tegelijk zetten we in op een proper en kwalitatief openbaar domein, waar natuur en leefbaarheid hand in hand gaan.

BD000007: Beringen toegankelijk en zorgzaam *

Iedereen draagt bij aan een sterk Beringen. We verbeteren verder de toegankelijkheid en kwaliteit op vlak van dienstverlening, versterken hefboomen zoals armoedebestrijding en welzijn, en heroverwegen de rol van de stad in ouderenzorg en kinderopvang voor een duurzame toekomst.

BD000008: Beringen excelleert *

We groeien verder uit naar een Beringen dat het steeds beter doet. Als stad blijven we de eigen identiteit behouden en uitdragen, en zorgen we voor een gezond financieel evenwicht. We zetten de koers verder in marketing en communicatie en blijven ons inzetten voor continue verbetering van de dienstverlening en werking.

*: *Prioritaire beleidsdoelstelling*

Prioritaire Hoofdstuk: 1

Prioritaire beleidsdoelstelling: BD000001

Van 01/01/2026 tot 31/12/2033

Prioritair actieplan: AP000002

Borgen van een kwalitatief en performant (trage) wegennet

Van 01/01/2026 tot 31/12/2033

	2026	2027	2028	2029	2030	2031
Uitgaven	4.027.159	6.147.000	4.348.670	4.459.242	13.231.182	5.473.806
Ontvangsten	1.419.793	2.500.000	520.000	695.000	6.915.000	630.000

Prioritaire actie: AC000003

In goede staat houden wegen, fiets- en voetpaden, nutsvoorzieningen

Van 01/01/2026 tot 31/12/2032

	2026	2027	2028	2029	2030	2031
Uitgaven	2.536.000	2.187.500	2.614.030	2.500.591	2.617.182	2.468.806
Ontvangsten	45.000	0	45.000	0	45.000	0

Prioritaire actie: AC000004

Heraanleggen Moestuin-, Langeneiken-, Hooi-, Smeetshoeven- en Klaverstraat (VMM)

Van 01/01/2026 tot 31/12/2032

	2026	2027	2028	2029	2030	2031
Uitgaven	357.500	250.000	5.000	10.000	0	0
Ontvangsten	0	0	0	0	0	0

Prioritaire actie: AC000005

Heraanleggen Zandberg-, Broekkant-, Steengroef-, Kamerstraat, Meldertsesteenweg (VMM-subsidies)

Van 01/01/2026 tot 31/12/2032

	2026	2027	2028	2029	2030	2031
Uitgaven	70.000	925.000	973.640	5.000	10.000	0
Ontvangsten	0	0	0	0	0	0

Prioritaire actie: AC000006

Heraanleggen Venusberg-, Busselberg-, Nieuwe Hof-, Gele Plasstraat (VMM-subsidies)

Van 01/01/2026 tot 31/12/2032

	2026	2027	2028	2029	2030	2031
Uitgaven	10.000	0	12.000	391.380	5.000	10.000
Ontvangsten	0	0	0	0	0	0

Prioritaire actie: AC000007

Heraanleggen Paalsesteenweg, Hek-, Beek-, Vaartstraat, Ter Hulzen (VMM-subsidies)

Van 01/01/2026 tot 31/12/2032

	2026	2027	2028	2029	2030	2031
Uitgaven	510.000	5.000	5.000	0	0	0
Ontvangsten	26.167	0	0	0	0	0

Prioritaire actie: AC000008

Heraanleggen Laker-, Grens-, Rutvenstraat (VMM-subsidies)

Van 01/01/2026 tot 31/12/2032

	2026	2027	2028	2029	2030	2031
Uitgaven	0	6.000	2.000	2.000	2.000	100.000
Ontvangsten	0	0	0	0	0	0

Prioritaire actie: AC000009

Heraanleggen Genemeer-, Wittevenne-, Boskantstraat, Vossenhoek, Hogekant-, Reigersvenneweg (VMM)

Van 01/01/2026 tot 31/12/2032

	2026	2027	2028	2029	2030	2031
Uitgaven	0	6.000	2.000	2.000	2.000	105.000
Ontvangsten	0	0	0	0	0	0

Prioritaire actie: AC000010

Heraanleggen Tervant-Centrum (gekoppeld aan VMM-subsidies)

Van 01/01/2026 tot 31/12/2032

Prioritaire actie: AC000011

Afrekenen erelonen investeringsprojecten afgelopen legislatuur

Van 01/01/2026 tot 31/12/2032

	2026	2027	2028	2029	2030	2031
Uitgaven	8.250	2.500	2.500	0	0	0
Ontvangsten	0	0	0	0	0	0

Prioritaire actie: AC000012

Heraanleggen fietspaden, wegenis en riolering Tessenderlosesteenweg

Van 01/01/2026 tot 31/12/2032

	2026	2027	2028	2029	2030	2031
Uitgaven	60.000	80.000	35.000	468.271	1.745.000	15.000
Ontvangsten	0	0	0	270.000	270.000	0

Prioritaire actie: AC000013

Heraanleggen fietspaden, wegenis en riolering Heerbaan

Van 01/01/2026 tot 31/12/2032

	2026	2027	2028	2029	2030	2031
Uitgaven	50.000	50.000	50.000	0	100.000	1.765.000
Ontvangsten	0	0	0	0	0	470.000

Prioritaire actie: AC000014

Heraanleggen fietspaden, wegenis en riolering Industrierweg

Van 01/01/2026 tot 31/12/2032

	2026	2027	2028	2029	2030	2031
Uitgaven	50.000	50.000	25.000	25.000	8.660.000	5.000
Ontvangsten	1.054.717	0	0	0	6.600.000	0

Prioritaire actie: AC000015

Heraanleggen fietspaden, wegenis en riolering missing link Olmensesteenweg (deel)

Van 01/01/2026 tot 31/12/2032

	2026	2027	2028	2029	2030	2031
Uitgaven	25.000	0	25.000	640.000	5.000	5.000
Ontvangsten	0	0	0	405.000	0	0

Prioritaire actie: AC000016

Heraanleggen fietspaden, wegenis en riolering Scheepvaartstraat (deel)

Van 01/01/2026 tot 31/12/2032

	2026	2027	2028	2029	2030	2031
Uitgaven	25.000	25.000	550.000	5.000	5.000	0
Ontvangsten	0	0	360.000	0	0	0

Prioritaire actie: AC000019

Heraanleggen kruispunt Kasteletsingel/Nijverheidsstraat

Van 01/01/2026 tot 31/12/2032

	2026	2027	2028	2029	2030	2031
Uitgaven	0	0	40.000	0	0	0
Ontvangsten	0	0	115.000	0	0	0

Prioritaire actie: AC000020

Heraanleggen fietspaden, wegenis en riolering Koolmijnlaan (deel)

Van 01/01/2026 tot 31/12/2032

	2026	2027	2028	2029	2030	2031
Uitgaven	80.000	2.500.000	0	0	0	100.000
Ontvangsten	50.000	2.500.000	0	0	0	0

Prioritaire actie: AC000021

Heraanleggen fietspaden, wegenis en riolering Sint-Janstraat

Van 01/01/2026 tot 31/12/2032

	2026	2027	2028	2029	2030	2031
Uitgaven	0	10.000	7.500	385.000	5.000	10.000
Ontvangsten	0	0	0	20.000	0	0

Prioritaire actie: AC000022

Heraanleggen fietspaden, wegenis en riolering Laakstraat

Van 01/01/2026 tot 31/12/2032

	2026	2027	2028	2029	2030	2031
Uitgaven	0	0	0	0	25.000	25.000
Ontvangsten	0	0	0	0	0	0

Prioritaire actie: AC000023

Heraanleggen fietspaden, wegenis en riolering Beverlosesteenweg

Van 01/01/2026 tot 31/12/2032

	2026	2027	2028	2029	2030	2031
Uitgaven	0	0	0	0	25.000	25.000
Ontvangsten	0	0	0	0	0	0

Prioritaire actie: AC000024

Ontharden/aanpakken regenwaterproblematiek Haneberg

Van 01/01/2026 tot 31/12/2032

	2026	2027	2028	2029	2030	2031
Uitgaven	20.000	0	0	0	0	0
Ontvangsten	0	0	0	0	0	0

Prioritaire actie: AC000025

Ontharden/aanpakken regenwaterproblematiek Korspel

Van 01/01/2026 tot 31/12/2032

	2026	2027	2028	2029	2030	2031
Uitgaven	20.000	0	0	0	0	0
Ontvangsten	0	0	0	0	0	0

Prioritaire actie: AC000027

Heraanleggen fietspaden, wegenis en riolering Pieter Vanhoudtstraat

Van 01/01/2026 tot 31/12/2032

	2026	2027	2028	2029	2030	2031
Uitgaven	30.000	50.000	0	25.000	25.000	840.000
Ontvangsten	0	0	0	0	0	160.000

Prioritaire actie: AC000028

Ondersteunen realisatie fietssnelwegen

Van 01/01/2026 tot 31/12/2032

	2026	2027	2028	2029	2030	2031
Uitgaven	175.409	0	0	0	0	0
Ontvangsten	243.909	0	0	0	0	0

Prioritair actieplan: AP000003

Stimuleren van veilige en duurzame mobiliteit ondersteund door slimme en vernieuwende oplossingen

Van 01/01/2026 tot 31/12/2033

	2026	2027	2028	2029	2030	2031
Uitgaven	476.239	723.999	632.253	639.970	648.337	651.434
Ontvangsten	615.000	623.000	573.000	573.000	573.000	573.000

Prioritaire actie: AC000029

Opmaken mobiliteitsplan inclusief fiets- en voetgangersbeleidsplan

Van 01/01/2026 tot 31/12/2032

	2026	2027	2028	2029	2030	2031
Uitgaven	20.000	0	0	0	0	0
Ontvangsten	77.000	77.000	77.000	77.000	77.000	77.000

Prioritaire actie: AC000030

Opmaken beleidsplan trage wegen

Van 01/01/2026 tot 31/12/2032

	2026	2027	2028	2029	2030	2031
Uitgaven	40.000	20.000	0	0	0	0
Ontvangsten	0	0	0	0	0	0

Prioritaire actie: AC000031

Opmaken parkeerbeleidsplan

Van 01/01/2026 tot 31/12/2032

	2026	2027	2028	2029	2030	2031
Uitgaven	75.900	129.500	81.000	82.500	84.000	85.500
Ontvangsten	0	0	0	0	0	0

Prioritaire actie: AC000032

Realiseren gerichte aanpassingen weginfrastructuur middels gebruik snelheids- en simulatietool en andere bronnen

Van 01/01/2026 tot 31/12/2032

	2026	2027	2028	2029	2030	2031
Uitgaven	135.386	94.500	95.500	96.300	97.200	98.200
Ontvangsten	0	0	0	0	0	0

Prioritaire actie: AC000033

Aanpakken knelpunten aan schoolomgevingen, schoolroutes en vrijetijdssites

Van 01/01/2026 tot 31/12/2032

	2026	2027	2028	2029	2030	2031
Uitgaven	74.000	244.500	215.000	215.500	216.000	216.500
Ontvangsten	0	25.000	25.000	25.000	25.000	25.000

Prioritaire actie: AC000034

Aanpakken knelpunten aan vrijetijdssites

Van 01/01/2026 tot 31/12/2032

	2026	2027	2028	2029	2030	2031
Uitgaven	30.000	50.000	50.000	50.000	50.000	50.000
Ontvangsten	0	0	0	0	0	0

Prioritaire actie: AC000035

Vastleggen jaarlijks contactmoment met (lokale) mobiliteitsverenigingen

Van 01/01/2026 tot 31/12/2032

	2026	2027	2028	2029	2030	2031
Uitgaven	500	500	500	500	500	500
Ontvangsten	0	0	0	0	0	0

Prioritaire actie: AC000036

Optimaliseren infrastructuur en sensibiliseren voor verkeerseducatieve doeleinden

Van 01/01/2026 tot 31/12/2032

	2026	2027	2028	2029	2030	2031
Uitgaven	15.090	4.636	4.890	4.807	5.274	5.371
Ontvangsten	0	0	0	0	0	0

Prioritaire actie: AC000037

Uitwerken en realiseren Hoppin-punten en haltes openbaar vervoer

Van 01/01/2026 tot 31/12/2032

	2026	2027	2028	2029	2030	2031
Uitgaven	20.000	95.000	95.000	95.000	95.000	95.000
Ontvangsten	15.000	60.000	60.000	60.000	60.000	60.000

Prioritaire actie: AC000038

Uitwerken en realiseren deelmobiliteit

Van 01/01/2026 tot 31/12/2032

	2026	2027	2028	2029	2030	2031
Uitgaven	65.363	85.363	90.363	95.363	100.363	100.363
Ontvangsten	61.000	61.000	61.000	61.000	61.000	61.000

Prioritaire actie: AC000039

Sensibiliseren verkeersveiligheid met snelheidsborden en (traject)controles

Van 01/01/2026 tot 31/12/2032

	2026	2027	2028	2029	2030	2031
Uitgaven	0	0	0	0	0	0
Ontvangsten	462.000	400.000	350.000	350.000	350.000	350.000

Prioritaire beleidsdoelstelling: BD000002

Van 01/01/2026 tot 31/12/2033

Prioritair actieplan: AP000005

Creëren van ruimte voor extra bedrijvigheid

Van 01/01/2026 tot 31/12/2033

	2026	2027	2028	2029	2030	2031
Uitgaven	239.772	105.000	30.000	150.000	0	0
Ontvangsten	182.580	100.000	4.103.000	102.000	103.000	104.000

Prioritaire actie: AC000044

Opmaken toekomstgericht beleidskader ondernemen

Van 01/01/2026 tot 31/12/2032

Prioritaire actie: AC000045

Ontwikkelen en verkopen bedrijventerreinen | bedrijfsruimte

Van 01/01/2026 tot 31/12/2032

	2026	2027	2028	2029	2030	2031
Uitgaven	239.772	105.000	30.000	150.000	0	0
Ontvangsten	182.580	100.000	4.103.000	102.000	103.000	104.000

Prioritair actieplan: AP000006

Realiseren van een ondernemersvriendelijk (start)klimaat

Van 01/01/2026 tot 31/12/2033

	2026	2027	2028	2029	2030	2031
Uitgaven	117.800	92.800	92.800	92.800	92.800	92.800
Ontvangsten	18.750	0	0	0	0	0

Prioritaire actie: AC000048

Maken van dienst ondernemen tot het aanspreekpunt voor ondernemingen

Van 01/01/2026 tot 31/12/2032

Prioritaire actie: AC000049

Uitbouwen ondernemersloket e-loketondernemers.be

Van 01/01/2026 tot 31/12/2032

Prioritaire actie: AC000051

Uitbouwen ondersteuningspunt startende ondernemers in handelskernen

Van 01/01/2026 tot 31/12/2032

	2026	2027	2028	2029	2030	2031
Uitgaven	4.000	4.000	4.000	4.000	4.000	4.000
Ontvangsten	0	0	0	0	0	0

Prioritaire actie: AC000052

Ondersteunen lokaal ondernemerschap en lokale handelsverenigingen

Van 01/01/2026 tot 31/12/2032

	2026	2027	2028	2029	2030	2031
Uitgaven	101.800	76.800	76.800	76.800	76.800	76.800
Ontvangsten	18.750	0	0	0	0	0

Prioritaire actie: AC000053

Uitwerken gebiedsregie ENA West-Limburg

Van 01/01/2026 tot 31/12/2032

	2026	2027	2028	2029	2030	2031
Uitgaven	12.000	12.000	12.000	12.000	12.000	12.000
Ontvangsten	0	0	0	0	0	0

Prioritair actieplan: AP000007

Bieden van mogelijkheden om talenten te versterken en vervolgens te benutten

Van 01/01/2026 tot 31/12/2033

	2026	2027	2028	2029	2030	2031
Uitgaven	2.519.170	3.398.518	3.312.561	3.306.668	3.368.928	3.387.947
Ontvangsten	1.108.128	1.812.014	1.800.014	1.788.014	1.788.014	1.559.092

Prioritaire actie: AC000054

Levenslang leren versterken en promoten als opstap om talenten te benutten

Van 01/01/2026 tot 31/12/2032

Prioritaire actie: AC000055

Terugdringen schoolse ongelijkheid en ongekwalificeerde uitstroom

Van 01/01/2026 tot 31/12/2032

	2026	2027	2028	2029	2030	2031
Uitgaven	77.500	15.000	15.000	15.000	15.000	15.000
Ontvangsten	0	0	0	0	0	0

Prioritaire actie: AC000056

Opnemen regierol Buitenschoolse Opvang en Activiteiten

Van 01/01/2026 tot 31/12/2032

	2026	2027	2028	2029	2030	2031
Uitgaven	2.304.666	3.261.042	3.205.085	3.199.191	3.261.451	3.337.697
Ontvangsten	751.006	1.473.592	1.473.592	1.473.592	1.473.592	1.473.592

Prioritaire actie: AC000057

Stimuleren van het leren en het gebruiken van de Nederlandse taal

Van 01/01/2026 tot 31/12/2032

	2026	2027	2028	2029	2030	2031
Uitgaven	37.900	37.900	7.900	7.900	7.900	7.900
Ontvangsten	24.000	24.000	12.000	0	0	0

Prioritaire actie: AC000058

Wegwerken mogelijke drempels naar werk

Van 01/01/2026 tot 31/12/2032

	2026	2027	2028	2029	2030	2031
Uitgaven	92.754	78.226	78.226	78.226	78.226	21.000
Ontvangsten	259.122	230.422	230.422	230.422	230.422	1.500

Prioritaire actie: AC000059

Samenbrengen actoren onderwijsveld in netwerkstructuur

Van 01/01/2026 tot 31/12/2032

	2026	2027	2028	2029	2030	2031
Uitgaven	6.350	6.350	6.350	6.350	6.350	6.350
Ontvangsten	0	0	0	0	0	0

Prioritaire actie: AC000203

Doen verwerven tijdelijke werkervaring (TWE)

Van 01/01/2026 tot 31/12/2032

	2026	2027	2028	2029	2030	2031
Uitgaven	0	0	0	0	0	0
Ontvangsten	74.000	84.000	84.000	84.000	84.000	84.000

Prioritair actieplan: AP000008

Uitbouwen van een vrijetijdseconomie

Van 01/01/2026 tot 31/12/2033

	2026	2027	2028	2029	2030	2031
Uitgaven	225.050	94.800	303.050	34.500	68.000	22.500
Ontvangsten	500	4.000	4.000	4.000	4.000	4.000

Prioritaire actie: AC000060

Uitbouwen van zakentoeerisme

Van 01/01/2026 tot 31/12/2032

	2026	2027	2028	2029	2030	2031
Uitgaven	12.500	12.500	12.500	12.500	12.500	12.500
Ontvangsten	500	4.000	4.000	4.000	4.000	4.000

Prioritaire actie: AC000061

Implementeren horecabeleidsplan

Van 01/01/2026 tot 31/12/2032

Prioritaire actie: AC000062

Inzetten op meerdaags verblijfstoerisme

Van 01/01/2026 tot 31/12/2032

Prioritaire actie: AC000063

Doorzetten op city marketing

Van 01/01/2026 tot 31/12/2032

	2026	2027	2028	2029	2030	2031
Uitgaven	85.000	10.000	10.000	10.000	10.000	10.000
Ontvangsten	0	0	0	0	0	0

Prioritaire actie: AC000064

Organiseren select aantal grote evenementen met bovenlokale uitstraling

Van 01/01/2026 tot 31/12/2032

	2026	2027	2028	2029	2030	2031
Uitgaven	127.550	72.300	280.550	12.000	45.500	0
Ontvangsten	0	0	0	0	0	0

Prioritaire beleidsdoelstelling: BD000003

Van 01/01/2026 tot 31/12/2033

Prioritair actieplan: AP000010

Versterken beleving voor Beringenaren (beleving)

Van 01/01/2026 tot 31/12/2033

	2026	2027	2028	2029	2030	2031
Uitgaven	681.710	680.445	672.700	3.344.770	1.424.255	663.055
Ontvangsten	367.450	367.450	367.450	367.450	367.450	367.450

Prioritaire actie: AC000073

Uitbouwen toegankelijke en kwaliteitsvolle cultuurbeleving (programmatie)

Van 01/01/2026 tot 31/12/2032

	2026	2027	2028	2029	2030	2031
Uitgaven	37.860	46.360	37.860	31.360	37.860	25.860
Ontvangsten	0	0	0	0	0	0

Prioritaire actie: AC000074

Versterken van belevingsmogelijkheden recreatiedomeinen 't Fonteintje en Paalse Plas

Van 01/01/2026 tot 31/12/2032

	2026	2027	2028	2029	2030	2031
Uitgaven	30.000	20.000	20.000	2.657.800	770.000	20.000
Ontvangsten	2.500	2.500	2.500	2.500	2.500	2.500

Prioritaire actie: AC000075

Organiseren van evenementen gericht op (hoofdzakelijk) inwoners

Van 01/01/2026 tot 31/12/2032

	2026	2027	2028	2029	2030	2031
Uitgaven	607.350	608.085	608.840	649.610	610.395	611.195
Ontvangsten	364.950	364.950	364.950	364.950	364.950	364.950

Prioritaire actie: AC000076

Faciliteren van events door verenigingen en partners

Van 01/01/2026 tot 31/12/2032

	2026	2027	2028	2029	2030	2031
Uitgaven	6.500	6.000	6.000	6.000	6.000	6.000
Ontvangsten	0	0	0	0	0	0

Prioritair actieplan: AP000011

Aanspreken van jong en oud (leeftijdsvriendelijke stad)

Van 01/01/2026 tot 31/12/2033

	2026	2027	2028	2029	2030	2031
Uitgaven	461.965	403.185	404.477	414.331	421.268	388.466
Ontvangsten	26.000	27.000	27.000	27.000	27.000	27.000

Prioritaire actie: AC000077

Voeren van een kindvriendelijk beleid

Van 01/01/2026 tot 31/12/2032

	2026	2027	2028	2029	2030	2031
Uitgaven	19.200	25.400	19.200	20.400	19.200	20.400
Ontvangsten	1.000	1.000	1.000	1.000	1.000	1.000

Prioritaire actie: AC000078

Opzetten initiatieven rond urban sports en sporten in openlucht

Van 01/01/2026 tot 31/12/2032

	2026	2027	2028	2029	2030	2031
Uitgaven	8.000	11.000	11.000	11.000	11.000	11.000
Ontvangsten	1.500	1.500	1.500	1.500	1.500	1.500

Prioritaire actie: AC000079

Stimuleren van gezonde levensstijl (fysiek en mentaal welzijn)

Van 01/01/2026 tot 31/12/2032

	2026	2027	2028	2029	2030	2031
Uitgaven	434.765	366.785	374.277	382.931	391.068	357.066
Ontvangsten	23.500	24.500	24.500	24.500	24.500	24.500

Prioritaire actie: AC000080

Uitwerken lokaal ouderenbeleid

Van 01/01/2026 tot 31/12/2032

Prioritair actieplan: AP000012

Verankeren van be-MINE als toeristische trekpleister in Beringen-Mijn

Van 01/01/2026 tot 31/12/2033

	2026	2027	2028	2029	2030	2031
Uitgaven	1.015.203	1.060.630	360.630	160.630	60.630	60.630
Ontvangsten	1.200	1.200	1.200	1.200	1.200	1.200

Prioritaire actie: AC000083

Bestendigen samenwerkingsverbanden be-MINE

Van 01/01/2026 tot 31/12/2032

	2026	2027	2028	2029	2030	2031
Uitgaven	38.630	338.630	188.630	88.630	38.630	38.630
Ontvangsten	0	0	0	0	0	0

Prioritaire actie: AC000084

Versterken Avonturenberg als recreatieve bestemming

Van 01/01/2026 tot 31/12/2032

	2026	2027	2028	2029	2030	2031
Uitgaven	336.573	412.000	12.000	12.000	12.000	12.000
Ontvangsten	1.200	1.200	1.200	1.200	1.200	1.200

Prioritaire actie: AC000085

Bewaken gebalanceerd en afgestemd programma be-MINE

Van 01/01/2026 tot 31/12/2032

	2026	2027	2028	2029	2030	2031
Uitgaven	80.000	0	0	0	0	0
Ontvangsten	0	0	0	0	0	0

Prioritaire actie: AC000086

Optimaliseren openbaar domein op gebied van inrichting en beheer be-MINE

Van 01/01/2026 tot 31/12/2032

	2026	2027	2028	2029	2030	2031
Uitgaven	60.000	10.000	10.000	10.000	10.000	10.000
Ontvangsten	0	0	0	0	0	0

Prioritaire actie: AC000087

Lokaal verankeren be-MINE en mijnbeleving opentrekken naar de cité

Van 01/01/2026 tot 31/12/2032

	2026	2027	2028	2029	2030	2031
Uitgaven	500.000	300.000	150.000	50.000	0	0
Ontvangsten	0	0	0	0	0	0

Prioritaire beleidsdoelstelling: BD000004

Van 01/01/2026 tot 31/12/2033

Prioritair actieplan: AP000014

Samenbrengen van inwoners

Van 01/01/2026 tot 31/12/2033

	2026	2027	2028	2029	2030	2031
Uitgaven	95.403	96.975	102.079	100.215	105.383	103.585
Ontvangsten	69.000	70.000	71.000	72.000	73.000	74.000

Prioritaire actie: AC000089

Vergroten van participatie inwoners

Van 01/01/2026 tot 31/12/2032

	2026	2027	2028	2029	2030	2031
Uitgaven	6.150	6.150	9.650	6.150	9.650	6.150
Ontvangsten	0	0	0	0	0	0

Prioritaire actie: AC000090

Ondersteunen buurtinitiatieven

Van 01/01/2026 tot 31/12/2032

	2026	2027	2028	2029	2030	2031
Uitgaven	2.500	2.500	2.500	2.500	2.500	2.500
Ontvangsten	0	0	0	0	0	0

Prioritaire actie: AC000091

Versterken van het vrijwilligersbeleid

Van 01/01/2026 tot 31/12/2032

	2026	2027	2028	2029	2030	2031
Uitgaven	2.500	2.500	2.500	2.500	2.500	2.500
Ontvangsten	0	0	0	0	0	0

Prioritaire actie: AC000092

Inzetten op lokale knooppunten als hefboom voor sociale cohesie

Van 01/01/2026 tot 31/12/2032

Prioritaire actie: AC000093

Opmaken en uitrollen actieplan inclusieve samenleving

Van 01/01/2026 tot 31/12/2032

	2026	2027	2028	2029	2030	2031
Uitgaven	84.253	85.825	87.429	89.065	90.733	92.435
Ontvangsten	69.000	70.000	71.000	72.000	73.000	74.000

Prioritair actieplan: AP000015

Samenbrengen van stakeholders

Van 01/01/2026 tot 31/12/2033

	2026	2027	2028	2029	2030	2031
Uitgaven	3.000	3.000	3.000	3.000	3.000	3.000
Ontvangsten	0	0	0	0	0	0

Prioritaire actie: AC000094

Faciliteren verenigingen via Beringen Verenigt

Van 01/01/2026 tot 31/12/2032

	2026	2027	2028	2029	2030	2031
Uitgaven	3.000	3.000	3.000	3.000	3.000	3.000
Ontvangsten	0	0	0	0	0	0

Prioritaire beleidsdoelstelling: BD000005

Van 01/01/2026 tot 31/12/2033

Prioritair actieplan: AP000017

Opmaken (en uitvoeren) beleidsvisie ruimte

Van 01/01/2026 tot 31/12/2033

	2026	2027	2028	2029	2030	2031
Uitgaven	135.000	100.000	100.000	50.000	0	0
Ontvangsten	0	0	0	0	0	0

Prioritaire actie: AC000099

Opmaken strategische visienota beleidsplan ruimte en bijbehorende beleidskaders

Van 01/01/2026 tot 31/12/2032

	2026	2027	2028	2029	2030	2031
Uitgaven	135.000	100.000	100.000	50.000	0	0
Ontvangsten	0	0	0	0	0	0

Prioritair actieplan: AP000018

Ontwikkelen en implementeren woonbeleidsvisie

Van 01/01/2026 tot 31/12/2033

	2026	2027	2028	2029	2030	2031
Uitgaven	47.300	45.300	15.300	15.300	15.300	15.300
Ontvangsten	0	0	0	0	0	0

Prioritaire actie: AC000101

Inzetten op kwalitatief ruimtelijk woonbeleid (verdichting, typologie)

Van 01/01/2026 tot 31/12/2032

	2026	2027	2028	2029	2030	2031
Uitgaven	30.000	30.000	0	0	0	0
Ontvangsten	0	0	0	0	0	0

Prioritaire actie: AC000102

Inzetten op leefbaar en kwaliteitsvol wonen

Van 01/01/2026 tot 31/12/2032

	2026	2027	2028	2029	2030	2031
Uitgaven	17.300	15.300	15.300	15.300	15.300	15.300
Ontvangsten	0	0	0	0	0	0

Prioritaire actie: AC000103

Inzetten op betaalbaar en kwaliteitsvol wonen

Van 01/01/2026 tot 31/12/2032

Prioritair actieplan: AP000019

Opmaken (en uitvoeren) strategische vastgoedvisie

Van 01/01/2026 tot 31/12/2033

	2026	2027	2028	2029	2030	2031
Uitgaven	5.069.308	1.821.715	1.500.000	1.450.000	5.172.340	4.547.090
Ontvangsten	275.532	0	0	100.000	0	0

Prioritaire actie: AC000105

Opmaken en uitvoeren strategisch vastgoedplan

Van 01/01/2026 tot 31/12/2032

	2026	2027	2028	2029	2030	2031
Uitgaven	50.000	0	0	0	0	0
Ontvangsten	0	0	0	100.000	0	0

Prioritaire actie: AC000106

Realiseren nieuwbouw administratief centrum werkplaatsen

Van 01/01/2026 tot 31/12/2032

	2026	2027	2028	2029	2030	2031
Uitgaven	0	0	0	0	4.222.340	3.047.090
Ontvangsten	0	0	0	0	0	0

Prioritaire actie: AC000107

Afwerken renovatie Casino

Van 01/01/2026 tot 31/12/2032

	2026	2027	2028	2029	2030	2031
Uitgaven	1.919.308	321.715	0	0	0	0
Ontvangsten	275.532	0	0	0	0	0

Prioritaire actie: AC000108

In stand houden patrimonium

Van 01/01/2026 tot 31/12/2032

	2026	2027	2028	2029	2030	2031
Uitgaven	3.100.000	1.500.000	1.500.000	1.450.000	950.000	1.500.000
Ontvangsten	0	0	0	0	0	0

Prioritair actieplan: AP000020

Toewerken naar een geïntegreerde erfgoedwerking

Van 01/01/2026 tot 31/12/2033

	2026	2027	2028	2029	2030	2031
Uitgaven	90.500	61.000	57.000	21.000	17.000	21.000
Ontvangsten	0	0	0	0	0	0

Prioritaire actie: AC000109

Opmaken en uitvoeren erfgoedbeleidsplan

Van 01/01/2026 tot 31/12/2032

	2026	2027	2028	2029	2030	2031
Uitgaven	26.000	1.000	1.000	1.000	1.000	1.000
Ontvangsten	0	0	0	0	0	0

Prioritaire actie: AC000110

Restaureren eigen erfgoed

Van 01/01/2026 tot 31/12/2032

Prioritaire actie: AC000111

Samenwerken met erfgoedpartners

Van 01/01/2026 tot 31/12/2032

	2026	2027	2028	2029	2030	2031
Uitgaven	14.500	6.000	6.000	6.000	6.000	6.000
Ontvangsten	0	0	0	0	0	0

Prioritaire actie: AC000112

Sensibiliseren participatie en ontsluiting

Van 01/01/2026 tot 31/12/2032

	2026	2027	2028	2029	2030	2031
Uitgaven	10.000	14.000	10.000	14.000	10.000	14.000
Ontvangsten	0	0	0	0	0	0

Prioritaire actie: AC000113

Uitrollen goedgekeurd kerkenbeleidsplan en vastleggen strategische keuzes

Van 01/01/2026 tot 31/12/2032

	2026	2027	2028	2029	2030	2031
Uitgaven	40.000	40.000	40.000	0	0	0
Ontvangsten	0	0	0	0	0	0

Prioritair actieplan: AP000021

Versterken van duurzaamheid (klimaat en energiebeleid)

Van 01/01/2026 tot 31/12/2033

	2026	2027	2028	2029	2030	2031
Uitgaven	2.164.211	1.675.580	1.846.083	1.627.679	1.643.606	1.645.941
Ontvangsten	447.227	198.260	334.760	198.260	198.260	198.260

Prioritaire actie: AC000114

Inzetten op energiebeleid en -beheer eigen patrimonium

Van 01/01/2026 tot 31/12/2032

	2026	2027	2028	2029	2030	2031
Uitgaven	1.220.000	1.095.000	1.095.000	1.095.000	1.095.000	1.095.000
Ontvangsten	0	0	0	0	0	0

Prioritaire actie: AC000115

Inzetten op renovatiebeleid en hernieuwbare energie private gebouwen

Van 01/01/2026 tot 31/12/2032

	2026	2027	2028	2029	2030	2031
Uitgaven	25.000	60.000	0	0	0	0
Ontvangsten	0	0	0	0	0	0

Prioritaire actie: AC000116

Verankeren duurzaamheid in de eigen werking

Van 01/01/2026 tot 31/12/2032

Prioritaire actie: AC000117

Stimuleren klimaatadaptatie - ruimte voor water en groen

Van 01/01/2026 tot 31/12/2032

	2026	2027	2028	2029	2030	2031
Uitgaven	420.051	16.200	16.404	16.612	16.824	17.040
Ontvangsten	192.000	0	0	0	0	0

Prioritaire actie: AC000118

Klimaatbestendig(er) maken van Beringen via gecoördineerd natuur- en bosbeheer

Van 01/01/2026 tot 31/12/2032

	2026	2027	2028	2029	2030	2031
Uitgaven	499.160	504.380	734.679	516.067	531.782	533.901
Ontvangsten	255.227	198.260	334.760	198.260	198.260	198.260

Prioritair actieplan: AP000022

Doorpakken stadsontwikkelingstrajecten Beringen-Centrum

Van 01/01/2026 tot 31/12/2033

	2026	2027	2028	2029	2030	2031
Uitgaven	320.000	521.202	932.276	944.794	973.138	0
Ontvangsten	99.500	490.535	79.037	81.408	83.850	86.366

Prioritaire actie: AC000119

Vormgeven en doorontwikkelen Lutgart

Van 01/01/2026 tot 31/12/2032

	2026	2027	2028	2029	2030	2031
Uitgaven	300.000	0	917.276	944.794	973.138	0
Ontvangsten	99.500	76.735	79.037	81.408	83.850	86.366

Prioritaire actie: AC000120

Realiseren wonen aan het water Kanaalzone en opmaken bijhorend RUP

Van 01/01/2026 tot 31/12/2032

	2026	2027	2028	2029	2030	2031
Uitgaven	20.000	521.202	15.000	0	0	0
Ontvangsten	0	0	0	0	0	0

Prioritaire actie: AC000121

Realiseren 2e en 3e fase ontwikkeling Bleyckpark

Van 01/01/2026 tot 31/12/2032

	2026	2027	2028	2029	2030	2031
Uitgaven	0	0	0	0	0	0
Ontvangsten	0	413.800	0	0	0	0

Prioritaire actie: AC000122

Duurzaam ontwikkelen woongebied Broekhoven

Van 01/01/2026 tot 31/12/2032

Prioritair actieplan: AP000023

Doorpakken stadsontwikkelingstrajecten Beringen-Mijn

Van 01/01/2026 tot 31/12/2033

	2026	2027	2028	2029	2030	2031
Uitgaven	270.000	0	0	2.472.914	3.682.101	2.703.014
Ontvangsten	297.000	9.500	9.500	9.500	9.500	9.500

Prioritaire actie: AC000123

Gefaseerd uitvoeren van het beleidskader Beringen-Mijn

Van 01/01/2026 tot 31/12/2032

Prioritaire actie: AC000124

Opmaken en uitvoeren visie leefbare tuinwijken

Van 01/01/2026 tot 31/12/2032

Prioritaire actie: AC000125

Ontwikkelen en realiseren toekomstvisie op stedelijke sportsites

Van 01/01/2026 tot 31/12/2032

	2026	2027	2028	2029	2030	2031
Uitgaven	0	0	0	2.472.914	3.682.101	2.703.014
Ontvangsten	0	0	0	0	0	0

Prioritaire actie: AC000126

Herontwikkelen Posthoorn en site Mijnschoolstraat (SAC)

Van 01/01/2026 tot 31/12/2032

	2026	2027	2028	2029	2030	2031
Uitgaven	50.000	0	0	0	0	0
Ontvangsten	287.500	0	0	0	0	0

Prioritaire actie: AC000127

Uitbouwen en beheren site Regina Mundi

Van 01/01/2026 tot 31/12/2032

	2026	2027	2028	2029	2030	2031
Uitgaven	0	0	0	0	0	0
Ontvangsten	9.500	9.500	9.500	9.500	9.500	9.500

Prioritaire actie: AC000128

Restaureren Park van de Directeur

Van 01/01/2026 tot 31/12/2032

	2026	2027	2028	2029	2030	2031
Uitgaven	220.000	0	0	0	0	0
Ontvangsten	0	0	0	0	0	0

Prioritaire actie: AC000129

Herbestemmen Mijncathedraal Beringen-Mijn

Van 01/01/2026 tot 31/12/2032

Prioritair actieplan: AP000024

Doorpakken stadsontwikkelingstrajecten buiten kleinstedelijk gebied

Van 01/01/2026 tot 31/12/2033

	2026	2027	2028	2029	2030	2031
Uitgaven	0	0	0	315.308	377.674	354.440
Ontvangsten	0	0	0	0	0	0

Prioritaire actie: AC000130

Uitwerken masterplan Flandriasite en site OC De Buiting en opmaak bijbehorend RUP

Van 01/01/2026 tot 31/12/2032

	2026	2027	2028	2029	2030	2031
Uitgaven	0	0	0	50.000	50.000	46.440
Ontvangsten	0	0	0	0	0	0

Prioritaire actie: AC000131

Uitwerken kernversterking Beverlo-Centrum

Van 01/01/2026 tot 31/12/2032

	2026	2027	2028	2029	2030	2031
Uitgaven	0	0	0	70.000	0	0
Ontvangsten	0	0	0	0	0	0

Prioritaire actie: AC000132

Realiseren nieuwbouw SBS Koersel

Van 01/01/2026 tot 31/12/2032

	2026	2027	2028	2029	2030	2031
Uitgaven	0	0	0	195.308	167.674	170.000
Ontvangsten	0	0	0	0	0	0

Prioritaire actie: AC000133

Realiseren nieuwbouw SBS Korspel

Van 01/01/2026 tot 31/12/2032

	2026	2027	2028	2029	2030	2031
Uitgaven	0	0	0	0	160.000	138.000
Ontvangsten	0	0	0	0	0	0

Prioritaire beleidsdoelstelling: BD000006

Van 01/01/2026 tot 31/12/2033

Prioritair actieplan: AP000026

Investeren in veiligheidsdiensten

Van 01/01/2026 tot 31/12/2033

	2026	2027	2028	2029	2030	2031
Uitgaven	4.990.907	5.638.466	6.076.578	6.407.538	6.744.758	7.242.003
Ontvangsten	0	0	0	0	0	0

Prioritaire actie: AC000138

Investeren in politiezone

Van 01/01/2026 tot 31/12/2032

	2026	2027	2028	2029	2030	2031
Uitgaven	4.990.907	5.638.466	6.076.578	6.407.538	6.744.758	7.242.003
Ontvangsten	0	0	0	0	0	0

Prioritair actieplan: AP000027

Coördineren en versterken van samenwerking

Van 01/01/2026 tot 31/12/2033

	2026	2027	2028	2029	2030	2031
Uitgaven	0	0	0	0	0	0
Ontvangsten	41.828	41.828	41.828	41.828	41.828	41.828

Prioritaire actie: AC000139

Opzetten van integraal veiligheidsbeleid

Van 01/01/2026 tot 31/12/2032

	2026	2027	2028	2029	2030	2031
Uitgaven	0	0	0	0	0	0
Ontvangsten	41.828	41.828	41.828	41.828	41.828	41.828

Prioritaire actie: AC000140

Coördineren van de handhaving

Van 01/01/2026 tot 31/12/2032

Prioritaire actie: AC000142

Beschikken over een actieve LIVC R-werking (lokale integrale veiligheidscel inzake radicalisme, extremisme en terrorisme)

Van 01/01/2026 tot 31/12/2032

Prioritair actieplan: AP000028

Doorzetten op aanpakken overlast

Van 01/01/2026 tot 31/12/2033

	2026	2027	2028	2029	2030	2031
Uitgaven	282.300	260.300	260.300	260.300	260.300	260.300
Ontvangsten	115.750	115.750	115.750	115.750	115.750	115.750

Prioritaire actie: AC000144

Inzetten op bestuurlijke maatregelen in de aanpak van overlast

Van 01/01/2026 tot 31/12/2032

	2026	2027	2028	2029	2030	2031
Uitgaven	224.300	202.300	202.300	202.300	202.300	202.300
Ontvangsten	115.750	115.750	115.750	115.750	115.750	115.750

Prioritaire actie: AC000145

Inzetten van nieuwe technologieën in de aanpak van overlast

Van 01/01/2026 tot 31/12/2032

	2026	2027	2028	2029	2030	2031
Uitgaven	58.000	58.000	58.000	58.000	58.000	58.000
Ontvangsten	0	0	0	0	0	0

Prioritaire actie: AC000146

Coördineren van de bestuurlijke aanpak van criminaliteit

Van 01/01/2026 tot 31/12/2032

Prioritair actieplan: AP000029

Opwaarderen openbaar domein

Van 01/01/2026 tot 31/12/2033

	2026	2027	2028	2029	2030	2031
Uitgaven	4.517.501	3.429.751	3.167.201	3.262.769	3.436.867	3.329.158
Ontvangsten	8.200	12.200	1.200	1.200	1.200	1.200

Prioritaire actie: AC000147

Realiseren adequaat en onderhoudsvriendelijk beheer openbaar domein

Van 01/01/2026 tot 31/12/2032

	2026	2027	2028	2029	2030	2031
Uitgaven	2.627.457	2.675.489	2.719.301	2.772.970	2.827.717	2.883.561
Ontvangsten	8.200	1.200	1.200	1.200	1.200	1.200

Prioritaire actie: AC000148

Investeren in duurzaam en kwaliteitsvol openbaar domein

Van 01/01/2026 tot 31/12/2032

	2026	2027	2028	2029	2030	2031
Uitgaven	295.000	0	0	0	0	0
Ontvangsten	0	0	0	0	0	0

Prioritaire actie: AC000149

Uitwerken slim vuilnisbakkenplan

Van 01/01/2026 tot 31/12/2032

	2026	2027	2028	2029	2030	2031
Uitgaven	3.000	0	10.000	10.000	10.000	10.000
Ontvangsten	0	11.000	0	0	0	0

Prioritaire actie: AC000150

Groen en avontuurlijk inrichten publieke ruimte met oog op sport, spel en ontmoeting

Van 01/01/2026 tot 31/12/2032

	2026	2027	2028	2029	2030	2031
Uitgaven	383.644	251.000	251.000	251.000	251.000	251.000
Ontvangsten	0	0	0	0	0	0

Prioritaire actie: AC000151

Continueren, informeren en sensibiliseren dierenwelzijn

Van 01/01/2026 tot 31/12/2032

	2026	2027	2028	2029	2030	2031
Uitgaven	300	300	300	300	300	300
Ontvangsten	0	0	0	0	0	0

Prioritaire actie: AC000152

Aanleggen park Koersel

Van 01/01/2026 tot 31/12/2032

	2026	2027	2028	2029	2030	2031
Uitgaven	120.000	0	0	0	180.000	0
Ontvangsten	0	0	0	0	0	0

Prioritaire actie: AC000153

Ontharden en vergroenen

Van 01/01/2026 tot 31/12/2032

	2026	2027	2028	2029	2030	2031
Uitgaven	403.000	126.862	105.000	132.399	110.250	138.197
Ontvangsten	0	0	0	0	0	0

Prioritaire actie: AC000155

Aanpassen en herinrichten begraafplaatsen

Van 01/01/2026 tot 31/12/2032

	2026	2027	2028	2029	2030	2031
Uitgaven	685.100	376.100	81.600	96.100	57.600	46.100
Ontvangsten	0	0	0	0	0	0

Prioritaire beleidsdoelstelling: BD000007

Van 01/01/2026 tot 31/12/2033

Prioritair actieplan: AP000031

Toewerken naar nóg toegankelijke en kwaliteitsvollere dienstverlening

Van 01/01/2026 tot 31/12/2033

Prioritaire actie: AC000159

Aanpakken verbeterpunten klantgerichte dienstverlening

Van 01/01/2026 tot 31/12/2032

Prioritair actieplan: AP000032

Verlagen drempels om te komen tot gelijke kansen via specifieke hefboomen

Van 01/01/2026 tot 31/12/2033

	2026	2027	2028	2029	2030	2031
Uitgaven	461.762	372.955	378.509	404.134	388.080	366.112
Ontvangsten	322.135	46.999	46.999	46.999	46.999	46.999

Prioritaire actie: AC000161

Inzetten op integraal armoedebeleid

Van 01/01/2026 tot 31/12/2032

	2026	2027	2028	2029	2030	2031
Uitgaven	37.400	37.400	37.400	37.400	37.400	37.400
Ontvangsten	0	0	0	0	0	0

Prioritaire actie: AC000164

Verder uitbouwen van het Huis van het Kind

Van 01/01/2026 tot 31/12/2032

	2026	2027	2028	2029	2030	2031
Uitgaven	91.038	92.184	93.354	94.548	95.765	71.317
Ontvangsten	31.291	31.291	31.291	31.291	31.291	31.291

Prioritaire actie: AC000165

Versterken digitaal aanbod en digivaardigheid burgers (e-inclusie)

Van 01/01/2026 tot 31/12/2032

	2026	2027	2028	2029	2030	2031
Uitgaven	106.017	12.250	15.500	32.500	12.750	12.700
Ontvangsten	276.136	0	0	0	0	0

Prioritaire actie: AC000166

Uitrollen van UiTPAS

Van 01/01/2026 tot 31/12/2032

	2026	2027	2028	2029	2030	2031
Uitgaven	50.600	50.000	50.000	55.000	55.000	55.000
Ontvangsten	2.000	3.000	3.000	3.000	3.000	3.000

Prioritaire actie: AC000167

Faciliteren van een netwerk rond vrijetijdsparticipatie

Van 01/01/2026 tot 31/12/2032

	2026	2027	2028	2029	2030	2031
Uitgaven	12.150	3.750	2.500	2.500	2.500	2.500
Ontvangsten	8.608	8.608	8.608	8.608	8.608	8.608

Prioritaire actie: AC000168

Continueren toeleiden kansengroepen naar vrije tijd

Van 01/01/2026 tot 31/12/2032

	2026	2027	2028	2029	2030	2031
Uitgaven	8.000	8.000	8.000	8.000	8.000	8.000
Ontvangsten	3.500	3.500	3.500	3.500	3.500	3.500

Prioritaire actie: AC000169

Versterken vindplaatsgericht jeugdwelzijnsbeleid

Van 01/01/2026 tot 31/12/2032

	2026	2027	2028	2029	2030	2031
Uitgaven	156.557	169.371	171.755	174.186	176.665	179.195
Ontvangsten	600	600	600	600	600	600

Prioritaire beleidsdoelstelling: BD000008

Van 01/01/2026 tot 31/12/2033

Prioritair actieplan: AP000033

Realiseren basisdienstverlening

Van 01/01/2026 tot 31/12/2033

	2026	2027	2028	2029	2030	2031
Uitgaven	29.219.516	27.614.291	28.066.550	29.563.656	30.753.195	31.110.818
Ontvangsten	71.782.146	83.783.709	84.999.307	86.981.108	88.079.331	90.350.120

Prioritaire actie: AC000180

Inzetten op een duurzaam en efficiënt wagenpark

Van 01/01/2026 tot 31/12/2032

	2026	2027	2028	2029	2030	2031
Uitgaven	1.031.469	1.049.799	917.389	1.031.906	1.185.320	807.287
Ontvangsten	0	0	0	0	0	0

Prioritair actieplan: AP000034

Behouden en uitdragen eigen identiteit

Van 01/01/2026 tot 31/12/2033

	2026	2027	2028	2029	2030	2031
Uitgaven	34.500	55.500	68.000	63.000	53.000	53.000
Ontvangsten	0	0	0	0	0	0

Prioritaire actie: AC000181

Metten en opvolgen medewerkerstevredenheid

Van 01/01/2026 tot 31/12/2032

	2026	2027	2028	2029	2030	2031
Uitgaven	0	22.500	20.000	20.000	20.000	20.000
Ontvangsten	0	0	0	0	0	0

Prioritaire actie: AC000182

Vormgeven van een er-welzijnsbeleid

Van 01/01/2026 tot 31/12/2032

	2026	2027	2028	2029	2030	2031
Uitgaven	9.500	8.000	8.000	8.000	8.000	8.000
Ontvangsten	0	0	0	0	0	0

Prioritaire actie: AC000183

Aanscherpen employer branding

Van 01/01/2026 tot 31/12/2032

	2026	2027	2028	2029	2030	2031
Uitgaven	5.000	5.000	5.000	5.000	5.000	5.000
Ontvangsten	0	0	0	0	0	0

Prioritaire actie: AC000184

Voeren van modern loopbaanbeleid

Van 01/01/2026 tot 31/12/2032

	2026	2027	2028	2029	2030	2031
Uitgaven	20.000	20.000	35.000	30.000	20.000	20.000
Ontvangsten	0	0	0	0	0	0

Prioritaire actie: AC000185

Digitaliseren en optimaliseren HR-processen

Van 01/01/2026 tot 31/12/2032

Prioritair actieplan: AP000035

Behouden gezond financieel evenwicht

Van 01/01/2026 tot 31/12/2033

Prioritaire actie: AC000186

Investeren van 90 miljoen euro in de beleidsperiode 2026-2031

Van 01/01/2026 tot 31/12/2032

Prioritaire actie: AC000188

Werken aan klantgerichte fiscale procedures en processen

Van 01/01/2026 tot 31/12/2032

Prioritair actieplan: AP000036

Doorzetten op marketing en communicatie

Van 01/01/2026 tot 31/12/2033

	2026	2027	2028	2029	2030	2031
Uitgaven	0	0	14.000	0	0	0
Ontvangsten	0	0	0	0	0	0

Prioritaire actie: AC000191

Intekenen op herhaalmeting communicatiemonitor

Van 01/01/2026 tot 31/12/2032

	2026	2027	2028	2029	2030	2031
Uitgaven	0	0	14.000	0	0	0
Ontvangsten	0	0	0	0	0	0

Prioritair actieplan: AP000037

Doorzetten op continu verbeteren

Van 01/01/2026 tot 31/12/2033

	2026	2027	2028	2029	2030	2031
Uitgaven	205.811	176.261	191.711	157.211	157.711	158.261
Ontvangsten	0	0	0	0	0	0

Prioritaire actie: AC000192

Versterken interne samenwerking, efficiëntie en klantgerichtheid in de organisatie

Van 01/01/2026 tot 31/12/2032

Prioritaire actie: AC000193

Veilig digitaal transformeren van de stadsdiensten

Van 01/01/2026 tot 31/12/2032

	2026	2027	2028	2029	2030	2031
Uitgaven	205.811	176.261	191.711	157.211	157.711	158.261
Ontvangsten	0	0	0	0	0	0

Prioritair actieplan: AP000038

Heroverwegen rollen

Van 01/01/2026 tot 31/12/2033

	2026	2027	2028	2029	2030	2031
Uitgaven	0	0	0	0	0	0
Ontvangsten	0	2.600.000	0	0	0	0

Prioritaire actie: AC000196

Organiseren toekomstbestendig stedelijk onderwijs

Van 01/01/2026 tot 31/12/2032

Prioritaire actie: AC000197

Vervreemden seniorenwoningen

Van 01/01/2026 tot 31/12/2032

	2026	2027	2028	2029	2030	2031
Uitgaven	0	0	0	0	0	0
Ontvangsten	0	2.600.000	0	0	0	0

Prioritaire actie: AC000198

Nagaan mogelijkheden organisatie thuiszorg

Van 01/01/2026 tot 31/12/2032

Prioritaire actie: AC000199

Verkennen mogelijkheden flankerend kinderopvangbeleid

Van 01/01/2026 tot 31/12/2032

Overzicht Doelstellingen, Actieplannen en Acties is te vinden op:
<https://www.beringen.be/beleidsdocumenten>

MEERJARENPLAN 2026-2031

Financiële nota

STAD EN OCMW BERINGEN (0207.465.281)

ALGEMEEN DIRECTEUR LUC VRIJDAGHS

FINANCIEEL DIRECTEUR KOEN BERGHMANS

M1: Financieel doelstellingenplan

2026-2031



Journalvolnummers: 16304

Stad Beringen (0207.465.281)

Collegestraat 1, 3580 Beringen

Algemeen directeur: Luc Vrijdaghs

OCMW Beringen (0212.239.760)

Collegestraat 1, 3580 Beringen

Financieel directeur: Koen Berghmans

Beleidsdoelstelling: BD000001: Beringen slim bereikbaar

	2026	2027	2028	2029	2030	2031
Uitgave	8.232.365	10.928.385	9.000.457	9.214.250	18.157.105	10.487.705
Ontvangst	2.189.247	3.281.661	1.257.061	1.436.293	7.659.500	1.377.426

Beleidsdoelstelling: BD000002: Beringen ondernemend en talentgericht

	2026	2027	2028	2029	2030	2031
Uitgave	13.553.224	14.355.570	14.504.485	14.827.044	14.756.385	14.956.052
Ontvangst	10.916.551	11.724.657	15.921.525	12.111.112	12.327.471	12.319.962

Beleidsdoelstelling: BD000003: Beringen bruisend en leeftijdsvriendelijk

	2026	2027	2028	2029	2030	2031
Uitgave	20.030.192	18.431.495	17.093.892	19.643.419	17.961.754	17.711.235
Ontvangst	4.614.114	4.438.548	3.118.261	3.079.002	3.038.224	3.055.894

Beleidsdoelstelling: BD000004: Beringen verbindt

	2026	2027	2028	2029	2030	2031
Uitgave	1.493.760	1.426.690	1.437.145	1.405.165	1.389.136	1.420.014
Ontvangst	105.480	106.685	104.552	106.265	107.850	109.499

Beleidsdoelstelling: BD000005: Beringen groeit duurzaam

	2026	2027	2028	2029	2030	2031
Uitgave	12.573.440	8.578.230	8.867.712	11.348.676	16.454.684	14.015.782
Ontvangst	2.187.927	1.613.091	1.274.980	1.261.318	1.198.826	1.237.051

Beleidsdoelstelling: BD000006: Beringen leefbaar en veilig

	2026	2027	2028	2029	2030	2031
Uitgave	16.072.456	15.650.661	15.960.397	16.452.651	17.105.551	17.701.859
Ontvangst	419.880	335.557	330.377	325.254	329.697	332.226

Beleidsdoelstelling: BD000007:Beringen toegankelijk en zorgzaam

	2026	2027	2028	2029	2030	2031
Uitgave	12.980.387	13.383.270	13.620.717	13.695.040	13.913.617	14.120.595
Ontvangst	6.769.336	6.737.034	6.416.666	6.373.098	5.996.208	6.044.877

Beleidsdoelstelling: BD000008:Beringen excelleert

	2026	2027	2028	2029	2030	2031
Uitgave	29.459.827	27.846.052	28.340.261	29.783.867	30.963.905	31.322.078
Ontvangst	71.782.146	86.383.709	84.999.307	86.981.108	88.079.331	90.350.120

Verrichtingen zonder beleidsdoelstelling**Algemeen Totaal**

	2026	2027	2028	2029	2030	2031
Uitgave	114.395.650	110.600.354	108.825.066	116.370.112	130.702.137	121.735.320
Ontvangst	98.984.681	114.620.943	113.422.728	111.673.450	118.737.108	114.827.055

M2: Staat van het financieel evenwicht

2026-2031



Journalvolnummers: 16304

Stad Beringen (0207.465.281)

Collegestraat 1, 3580 Beringen

Algemeen directeur: Luc Vrijdaghs

OCMW Beringen (0212.239.760)

Collegestraat 1, 3580 Beringen

Financieel directeur: Koen Berghmans

Budgettair resultaat	2026	2027	2028	2029	2030	2031
I. Exploitatiesaldo	5.566.972	6.826.050	5.742.352	6.093.288	4.425.811	3.678.166
a. Ontvangsten	94.722.410	97.229.009	97.604.258	99.734.018	100.793.431	102.867.158
b. Uitgaven	89.155.438	90.402.959	91.861.907	93.640.730	96.367.620	99.188.992
II. Investeringsaldo	-18.135.356	-10.502.735	-7.828.880	-17.017.233	-22.351.145	-17.413.537
a. Ontvangsten	2.512.742	5.773.670	4.831.870	923.250	7.038.250	753.250
b. Uitgaven	20.648.098	16.276.405	12.660.750	17.940.483	29.389.395	18.166.787
III. Saldo exploitatie en investeringen	-12.568.384	-3.676.685	-2.086.528	-10.923.945	-17.925.334	-13.735.371
IV. Financieringsaldo	-2.842.585	7.697.274	6.684.190	6.227.284	5.960.305	6.827.105
a. Ontvangsten	1.749.529	11.618.263	10.986.599	11.016.182	10.905.427	11.206.647
b. Uitgaven	4.592.114	3.920.989	4.302.409	4.788.899	4.945.121	4.379.541
V. Budgettair resultaat van het boekjaar	-15.410.969	4.020.589	4.597.662	-4.696.661	-11.965.029	-6.908.265
VI. Gecumuleerd budgettair resultaat vorig boekjaar	36.480.832	21.069.863	25.090.452	29.688.114	24.991.453	13.026.424
a. Op basis van meerjarenplan vorig boekjaar	36.480.832	21.069.863	25.090.452	29.688.114	24.991.453	13.026.424
VII. Gecumuleerd budgettair resultaat	21.069.863	25.090.452	29.688.114	24.991.453	13.026.424	6.118.159
VIII. Onbeschikbare gelden	1.691.187	1.751.187	1.811.187	1.844.187	1.877.187	1.910.187
IX. Beschikbaar budgettair resultaat	19.378.676	23.339.265	27.876.927	23.147.266	11.149.237	4.207.972

Autofinancieringsmarge	2026	2027	2028	2029	2030	2031
I. Exploitatiesaldo	5.566.972	6.826.050	5.742.352	6.093.288	4.425.811	3.678.166
II. Netto periodieke aflossingen	2.559.309	2.357.032	2.456.639	2.868.246	3.376.162	3.390.796
a. Periodieke aflossingen conform de verbintenissen	3.096.469	2.900.489	3.040.159	3.490.349	4.030.121	4.084.451
b. Periodieke terugvordering leningen	537.160	543.457	583.520	622.103	653.960	693.655
III. Autofinancieringsmarge	3.007.662	4.469.018	3.285.713	3.225.042	1.049.650	287.370

Gecorrigeerde Autofinancieringsmarge	2026	2027	2028	2029	2030	2031
I. Autofinancieringsmarge	3.007.662	4.469.018	3.285.713	3.225.042	1.049.650	287.370
II. Correctie op de periodieke aflossingen	721.775	700.453	221.442	109.114	122.565	-306.173
a. Periodieke aflossingen conform de verbintenissen	3.096.469	2.900.489	3.040.159	3.490.349	4.030.121	4.084.451
b. Gecorrigeerde aflossingen o.b.v. de financiële schulden	2.374.694	2.200.036	2.818.717	3.381.234	3.907.556	4.390.624
III. Gecorrigeerde autofinancieringsmarge	3.729.438	5.169.471	3.507.155	3.334.156	1.172.215	-18.803

Geconsolideerd financieel evenwicht	2026	2027	2028	2029	2030	2031
I. Beschikbaar budgettair resultaat						
- Gemeente en OCMW	19.378.676	23.339.265	27.876.927	23.147.266	11.149.237	4.207.972
Totaal beschikbaar budgettair resultaat	19.378.676	23.339.265	27.876.927	23.147.266	11.149.237	4.207.972
II. Autofinancieringsmarge						
- Gemeente en OCMW	3.007.662	4.469.018	3.285.713	3.225.042	1.049.650	287.370
Totale Autofinancieringsmarge	3.007.662	4.469.018	3.285.713	3.225.042	1.049.650	287.370
III. Gecorrigeerde autofinancieringsmarge						
- Gemeente en OCMW	3.729.438	5.169.471	3.507.155	3.334.156	1.172.215	-18.803
Totale gecorrigeerde autofinancieringsmarge	3.729.438	5.169.471	3.507.155	3.334.156	1.172.215	-18.803

Andere gebruikte dossiers op dit rapport:

Dossiers van andere entiteiten:

/

M3: Overzicht van de kredieten

2026



Journalvolnummers: 16304
Stad Beringen (0207.465.281)
Collegestraat 1, 3580 Beringen
Algemeen directeur: Luc Vrijdaghs

OCMW Beringen (0212.239.760)
Collegestraat 1, 3580 Beringen
Financieel directeur: Koen Berghmans

	2026	
	Uitgaven	Ontvangsten
Kredieten Gemeente		
Exploitatie	72.027.081	84.642.891
Investerings	19.974.533	2.363.372
Financiering	4.284.144	1.749.529
Leningen en leasings	2.788.499	913.240
Toegestane leningen en betalingsuitstel	1.495.645	836.289
Kredieten OCMW		
Exploitatie	17.128.357	10.079.518
Investerings	673.565	149.370
Financiering	307.970	0
Leningen en leasings	307.970	0

MEERJARENPLAN 2026-2031

Toelichting

STAD EN OCMW BERINGEN (0207.465.281)

ALGEMEEN DIRECTEUR LUC VRIJDAGHS

FINANCIËEL DIRECTEUR KOEN BERGHMANS

T1: Ontvangsten en uitgaven naar functionele aard

2026-2031



Journaalvolgnummers: 16304
 Stad Beringen (0207.465.281)
 Collegestraat 1, 3580 Beringen
 Algemeen directeur: Luc Vrijdaghs

OCMW Beringen (0212.239.760)
 Collegestraat 1, 3580 Beringen
 Financieel directeur: Koen Berghmans

Beleidsdomein	2026	2027	2028	2029	2030	2031
Algemeen bestuur						
Uitgaven	30.817.213	27.804.992	28.521.849	29.066.643	33.106.402	32.197.966
Ontvangsten	2.772.794	3.454.039	3.269.424	3.331.212	3.255.230	3.194.306
Algemene financiering						
Uitgaven	4.175.816	3.967.033	4.431.906	5.242.105	6.113.852	6.453.478
Ontvangsten	67.509.945	77.771.446	79.036.134	80.997.584	82.031.316	84.146.031
Mens						
Uitgaven	46.393.944	43.849.248	42.757.295	48.321.302	48.279.637	47.448.353
Ontvangsten	20.888.951	24.216.625	20.174.366	20.294.095	20.101.770	20.405.667
Omgeving en stadsontwikkeling						
Uitgaven	24.995.605	26.287.093	23.885.291	24.146.079	33.206.890	25.039.781
Ontvangsten	7.099.139	8.525.605	10.337.913	6.444.133	12.740.835	6.471.432
Veiligheid						
Uitgaven	8.013.073	8.691.988	9.228.725	9.593.981	9.995.356	10.595.741
Ontvangsten	713.853	653.228	604.891	606.427	607.958	609.619
Algemeen totaal						
Uitgaven	114.395.650	110.600.354	108.825.066	116.370.112	130.702.137	121.735.320
Ontvangsten	98.984.681	114.620.943	113.422.728	111.673.450	118.737.108	114.827.055

T2: Ontvangsten en uitgaven naar economische aard

2026-2031



Journalvolnummers: 16304

Stad Beringen (0207.465.281)

Collegestraat 1, 3580 Beringen

Algemeen directeur: Luc Vrijdaghs

OCMW Beringen (0212.239.760)

Collegestraat 1, 3580 Beringen

Financieel directeur: Koen Berghmans

EXPLOITATIE	2026	2027	2028	2029	2030	2031
I. Totaal exploitatie-uitgaven	89.155.438	90.402.959	91.861.907	93.640.730	96.367.620	99.188.992
A. Operationele uitgaven	88.526.613	89.715.880	90.822.098	92.239.562	94.640.711	97.184.203
1. Goederen en diensten	20.248.626	19.795.292	20.158.442	20.290.835	20.846.689	21.149.503
2. Bezoldigingen	45.957.377	46.423.931	46.729.130	47.518.313	48.725.759	50.227.978
a. Politiek personeel	1.239.333	1.258.663	1.293.314	1.330.728	1.366.072	1.400.579
b. Vastbenoemd niet-onderwijzend personeel	9.632.010	9.966.084	9.730.987	9.491.997	9.587.414	9.769.016
c. Niet vastbenoemd niet-onderwijzend personeel	23.862.186	24.001.874	24.237.090	24.965.615	25.774.868	26.733.959
e. Onderwijzend personeel ten laste van andere overheden	8.265.350	8.430.600	8.599.600	8.770.100	8.946.100	9.125.000
f. Andere personeelskosten	2.649.982	2.632.281	2.593.785	2.602.235	2.635.203	2.666.585
g. Pensioenen	308.515	134.429	274.354	357.638	416.102	532.840
3. Individuele hulpverlening door het O.C.M.W.	5.288.748	5.666.041	5.713.041	5.762.541	5.809.541	5.864.041
4. Toegestane werkingssubsidies	16.249.480	17.103.736	17.564.882	18.018.323	18.607.793	19.290.388
- aan de politiezone	4.868.407	5.393.466	5.831.578	6.162.538	6.499.758	6.997.003
- aan de hulpverleningszone	1.951.624	1.672.857	1.712.670	1.753.279	1.794.701	1.836.951
- aan intergemeentelijke samenwerkingsverbanden (IGS)	3.486.097	3.488.428	3.502.728	3.474.135	3.568.273	3.582.985
- aan besturen van de eredienst	889.036	731.261	806.325	896.778	980.507	1.047.029
- aan andere begunstigden	5.054.315	5.817.724	5.711.582	5.731.592	5.764.553	5.826.420
5. Andere operationele uitgaven	782.383	726.881	656.603	649.550	650.929	652.292
B. Financiële uitgaven	628.825	687.079	1.039.809	1.401.169	1.726.909	2.004.790
1. Rente	624.475	682.729	1.035.459	1.396.819	1.722.559	2.000.440
- aan financiële instellingen	503.739	534.819	865.300	1.216.661	1.542.402	1.820.283
- aan andere entiteiten	120.736	147.911	170.159	180.157	180.157	180.157
2. Andere financiële uitgaven	4.350	4.350	4.350	4.350	4.350	4.350

EXPLOITATIE	2026	2027	2028	2029	2030	2031
II. Totaal exploitatieontvangsten	94.722.410	97.229.009	97.604.258	99.734.018	100.793.431	102.867.158
A. Operationele ontvangsten	91.050.941	93.212.902	93.639.412	95.734.864	96.724.239	98.748.610
1. Ontvangsten uit de werking	3.323.382	3.395.977	2.866.223	2.866.912	2.880.506	2.893.095
a. Ontvangsten uit retributies	1.056.732	1.105.927	922.123	919.362	921.656	928.495
b. Andere ontvangsten uit de werking	2.266.650	2.290.050	1.944.100	1.947.550	1.958.850	1.964.600
2. Fiscale ontvangsten en boetes	46.071.559	47.006.782	48.267.092	49.543.506	50.076.989	51.270.183
a. Aanvullende belastingen	38.024.472	39.029.752	40.314.633	41.555.230	42.052.357	43.208.646
- Opcentiemen op de onroerende voorheffing	19.183.873	19.739.417	20.479.905	21.148.478	21.816.298	22.504.542
- Aanvullende belasting op de personenbelasting	17.319.842	17.750.799	18.276.413	18.832.442	18.645.949	19.097.869
- Andere aanvullende belastingen	1.520.756	1.539.536	1.558.315	1.574.310	1.590.111	1.606.236
b. Andere belastingen	7.478.088	7.470.029	7.495.459	7.531.275	7.567.631	7.604.536
c. Boetes	569.000	507.000	457.000	457.000	457.000	457.000
3. Werkingsubsidies	38.185.615	39.480.435	39.157.708	39.980.062	40.352.102	41.143.212
a. Algemene werkingssubsidies	19.967.882	20.213.175	20.914.162	21.532.218	22.127.630	22.652.387
- Gemeentefonds	15.534.938	15.799.593	16.317.040	16.852.122	17.405.849	17.980.391
- Andere algemene werkingssubsidies	4.432.944	4.413.582	4.597.122	4.680.096	4.721.781	4.671.996
- van de Vlaamse overheid	4.423.243	4.403.590	4.586.830	4.669.495	4.710.862	4.660.750
- van andere entiteiten	9.701	9.992	10.292	10.601	10.919	11.246
b. Specifieke werkingssubsidies	18.217.733	19.267.260	18.243.546	18.447.845	18.224.473	18.490.825
- van de federale overheid	5.561.876	6.295.875	5.835.342	5.779.820	5.393.076	5.432.076
- van de Vlaamse overheid	12.552.201	12.959.705	12.395.504	12.594.325	12.816.697	13.043.049
- van de provincie	0	0	0	60.000	0	0
- van de gemeente	9.000	10.000	11.000	12.000	13.000	14.000
- van andere entiteiten	94.656	1.680	1.700	1.700	1.700	1.700
4. Recuperatie individuele hulpverlening	375.746	393.177	395.477	401.777	404.077	408.577
5. Andere operationele ontvangsten	3.094.639	2.936.531	2.952.911	2.942.607	3.010.565	3.033.543
B. Financiële ontvangsten	3.671.468	4.016.107	3.964.847	3.999.154	4.069.192	4.118.549

INVESTERINGEN	2026	2027	2028	2029	2030	2031
I. Totaal investeringsuitgaven	20.648.098	16.276.405	12.660.750	17.940.483	29.389.395	18.166.787
A. Investeringsuitgaven in financiële vaste activa	37.315	37.315	37.315	37.315	37.315	37.315
2. Intergemeentelijke samenwerkingsverbanden en soortgelijke entiteiten	37.315	37.315	37.315	37.315	37.315	37.315
B. Investeringsuitgaven in materiële vaste activa	18.313.117	14.029.251	10.740.924	16.337.969	27.524.280	16.037.284
1. Gemeenschapsgoederen en bedrijfsmatige materiële vaste activa	18.102.602	14.029.251	10.740.924	16.337.969	27.524.280	16.037.284

INVESTERINGEN	2026	2027	2028	2029	2030	2031
a. Terreinen en gebouwen	11.699.694	5.605.995	4.941.020	10.034.033	13.158.522	9.638.203
b. Wegen en andere infrastructuur	3.495.750	6.209.500	4.241.000	4.359.000	12.569.000	4.570.000
c. Roerende goederen	1.993.918	1.579.749	1.487.275	1.875.566	1.728.291	1.375.108
d. Leasing en soortgelijke rechten	913.240	634.006	71.629	69.370	68.467	453.974
2. Andere materiële vaste activa	210.515	0	0	0	0	0
a. Onroerende goederen	210.515	0	0	0	0	0
C. Investerings in immateriële vaste activa	1.126.046	635.564	574.711	392.399	210.000	334.387
D. Toegestane investeringssubsidies	1.171.620	1.574.275	1.307.800	1.172.800	1.617.800	1.757.800
- aan de politiezone	122.500	245.000	245.000	245.000	245.000	245.000
- aan de hulpverleningszone	0	317.800	317.800	317.800	317.800	317.800
- aan intergemeentelijke samenwerkingsverbanden (IGS)	200.000	160.000	200.000	290.000	835.000	975.000
- aan besturen van de eredienst	109.120	46.475	25.000	0	0	0
- aan andere begunstigden	740.000	805.000	520.000	320.000	220.000	220.000

INVESTERINGEN	2026	2027	2028	2029	2030	2031
II. Totaal investeringsontvangsten	2.512.742	5.773.670	4.831.870	923.250	7.038.250	753.250
B. Verkoop van materiële vaste activa	671.080	3.138.800	4.040.000	120.000	15.000	15.000
2. Andere materiële vaste activa	671.080	3.138.800	4.040.000	120.000	15.000	15.000
a. Onroerende goederen	671.080	3.138.800	4.040.000	120.000	15.000	15.000
D. Investeringssubsidies en -schenkingen	1.841.662	2.634.870	791.870	803.250	7.023.250	738.250
- van de Vlaamse overheid	1.115.753	112.370	558.870	315.000	4.805.000	85.000
- van de provincie	338.909	2.500.000	160.000	335.000	780.000	630.000
- van de gemeente	45.000	0	0	0	50.000	0
- van het OCMW	22.000	22.500	23.000	23.250	23.250	23.250
- van andere entiteiten	320.000	0	50.000	130.000	1.365.000	0

FINANCIERING	2026	2027	2028	2029	2030	2031
I. Totaal financieringsuitgaven	4.592.114	3.920.989	4.302.409	4.788.899	4.945.121	4.379.541
A. Vereffening van financiële schulden	3.096.469	2.900.489	3.040.159	3.490.349	4.030.121	4.084.451
1. Periodieke aflossingen van opgenomen leningen en leasings	3.096.469	2.900.489	3.040.159	3.490.349	4.030.121	4.084.451
C. Toegestane leningen en betalingsuitstel	1.495.645	1.020.500	1.262.250	1.298.550	915.000	295.090
1. Toegestane leningen	1.495.645	1.020.500	1.262.250	1.298.550	915.000	295.090

FINANCIERING	2026	2027	2028	2029	2030	2031
- aan besturen van de eredienst	1.495.645	1.020.500	1.262.250	1.298.550	915.000	295.090

FINANCIERING	2026	2027	2028	2029	2030	2031
II. Totaal financieringsontvangsten	1.749.529	11.618.263	10.986.599	11.016.182	10.905.427	11.206.647
A. Aangaan van financiële schulden	913.240	10.634.006	10.071.629	10.069.370	10.068.467	10.453.974
1. Opname van leningen en leasings bij financiële instellingen	0	10.000.000	10.000.000	10.000.000	10.000.000	10.000.000
2. Opname van leningen en leasings bij andere entiteiten	913.240	634.006	71.629	69.370	68.467	453.974
C. Vereffening van toegestane leningen en betalingsuitstel	836.289	984.257	914.970	946.813	836.960	752.673
1. Terugvordering van toegestane leningen	836.289	984.257	914.970	946.813	836.960	752.673
a. Periodieke terugvorderingen	537.160	543.457	583.520	622.103	653.960	693.655
b. Niet-periodieke terugvorderingen	299.129	440.800	331.450	324.710	183.000	59.018

BUDGETTAIR RESULTAAT VAN HET BOEKJAAR	2026	2027	2028	2029	2030	2031
I. Exploitatiesaldo	5.566.972	6.826.050	5.742.352	6.093.288	4.425.811	3.678.166
II. Investeringsaldo	-18.135.356	-10.502.735	-7.828.880	-17.017.233	-22.351.145	-17.413.537
III. Saldo van exploitatie en investeringen	-12.568.384	-3.676.685	-2.086.528	-10.923.945	-17.925.334	-13.735.371
IV. Financieringsaldo	-2.842.585	7.697.274	6.684.190	6.227.284	5.960.305	6.827.105
V. Budgettair resultaat van het boekjaar	-15.410.969	4.020.589	4.597.662	-4.696.661	-11.965.029	-6.908.265

T3: Evolutie van de financiële schulden

2026-2031



Journaalvolgnummers: 16304
 Stad Beringen (0207.465.281)
 Collegestraat 1, 3580 Beringen
 Algemeen directeur: Luc Vrijdaghs

OCMW Beringen (0212.239.760)
 Collegestraat 1, 3580 Beringen
 Financieel directeur: Koen Berghmans

Geraamde financiële schulden	2026	2027	2028	2029	2030	2031
A. Financiële schulden op 1 januari	29.683.673	27.500.444	35.233.961	42.265.431	48.844.452	54.882.798
2. Leasingschulden en soortgelijke schulden	3.890.194	4.482.476	4.744.388	4.436.203	4.133.223	3.836.481
3. Schulden aan kredietinstellingen	25.793.479	23.038.056	30.529.749	37.889.492	44.791.582	51.146.757
4. Andere leningen	0	-20.088	-40.176	-60.264	-80.352	-100.440
B. Nieuwe leningen en leasings	913.240	10.634.006	10.071.629	10.069.370	10.068.467	10.453.974
2. Leasingschulden en soortgelijke schulden	913.240	634.006	71.629	69.370	68.467	453.974
3. Schulden aan kredietinstellingen	0	10.000.000	10.000.000	10.000.000	10.000.000	10.000.000
C. Aflossingen	3.096.469	2.900.489	3.040.159	3.490.349	4.030.121	4.084.451
2. Leasingschulden en soortgelijke schulden	320.958	372.094	379.814	372.351	365.209	372.939
3. Schulden aan kredietinstellingen	2.755.423	2.508.307	2.640.257	3.097.910	3.644.825	3.711.513
4. Andere leningen	20.088	20.088	20.088	20.088	20.088	0
D. Financiële schulden op 31 december (A+B-C)	27.500.444	35.233.961	42.265.431	48.844.452	54.882.798	61.252.320
2. Leasingschulden en soortgelijke schulden	4.482.476	4.744.388	4.436.203	4.133.223	3.836.481	3.917.516
3. Schulden aan kredietinstellingen	23.038.056	30.529.749	37.889.492	44.791.582	51.146.757	57.435.244
4. Andere leningen	-20.088	-40.176	-60.264	-80.352	-100.440	-100.440

Andere gebruikte dossiers op dit rapport:

Meerjarenplan:

MJP_ORIGINEEL_BEGINKREDIET_2026 2026: Alg. 16304

Overzicht Investerings

Omschrijving actieplan	Volgnummer	Omschrijving actie	Soort budget	RAMING						Na MJP
				2026	2027	2028	2029	2030	2031	
Behouden en uitdragen eigen identiteit	AC000181	Meten en opvolgen medewerkerstevredenheid	Ontvangsten	0	0	0	0	0	0	0
			Uitgaven	0	-2.500	0	0	0	0	0
Behouden gezond financieel evenwicht	AC000186	Investeren van 90 miljoen euro in de beleidsperiode 2026-2031	Ontvangsten	0	0	0	0	0	0	0
			Uitgaven	0	0	0	0	0	0	0
Borgen van een kwalitatief en performant (trage) wegnnet	AC000003	In goede staat houden wegen, fiets- en voetpaden, nutsvoorzieningen	Ontvangsten	45.000	0	45.000	0	45.000	0	45.000
			Uitgaven	-2.345.000	-1.995.000	-2.420.000	-2.305.000	-2.420.000	-2.270.000	-2.285.000
	AC000004	Heraanleggen Moestuin-, Langeneiken-, Hooi-, Smeetshoeven- en Klaverstraat (VMM)	Ontvangsten	0	0	0	0	0	0	0
			Uitgaven	-357.500	-250.000	0	-5.000	0	0	0
	AC000005	Heraanleggen Zandberg-, Broekkant-, Steengroef-, Kamerstraat, Meldertsesteenweg (VMM-subsidies)	Ontvangsten	0	0	0	0	0	0	0
			Uitgaven	-70.000	-925.000	-973.640	0	-5.000	0	0
	AC000006	Heraanleggen Venusberg-, Busselberg-, Nieuwe Hof-, Gele Plasstraat (VMM-subsidies)	Ontvangsten	0	0	0	0	0	0	0
			Uitgaven	-10.000	0	-12.000	-391.380	0	-5.000	0
	AC000007	Heraanleggen Paalsesteenweg, Hek-, Beek-, Vaartstraat, Ter Hulzen (VMM-subsidies)	Ontvangsten	26.167	0	0	0	0	0	0
			Uitgaven	-510.000	0	0	0	0	0	0
	AC000008	Heraanleggen Laker-, Grens-, Rutvenstraat (VMM-subsidies)	Ontvangsten	0	0	0	0	0	0	0
Uitgaven			0	-6.000	-2.000	-2.000	-2.000	-100.000	-100.000	
AC000009	Heraanleggen Genemeer-, Wittevenne-, Boskantstraat, Vossenhoek, Hogekant-, Reigersvenneweg (VMM)	Ontvangsten	0	0	0	0	0	0	0	
		Uitgaven	0	-6.000	-2.000	-2.000	-2.000	-105.000	-100.000	
AC000011	Afrekenen erelonen investeringsprojecten afgelopen legislatuur	Ontvangsten	0	0	0	0	0	0	0	
		Uitgaven	-8.250	-2.500	-2.500	0	0	0	0	

Omschrijving actieplan	Volgnummer	Omschrijving actie	Soort budget	RAMING						Na MJP
				2026	2027	2028	2029	2030	2031	
Borgen van een kwalitatief en performant (trage)	AC000011									
	AC000012	Heraanleggen fietspaden, wegenis en riolering Tessenderlosesteenweg	Ontvangsten	0	0	0	270.000	270.000	0	0
			Uitgaven	-60.000	-80.000	-35.000	-468.271	-1.745.000	-10.000	-475.000
	AC000013	Heraanleggen fietspaden, wegenis en riolering Heerbaan	Ontvangsten	0	0	0	0	0	470.000	0
			Uitgaven	-50.000	-50.000	-50.000	0	-100.000	-1.765.000	0
	AC000014	Heraanleggen fietspaden, wegenis en riolering Industrieweg	Ontvangsten	1.054.717	0	0	0	6.600.000	0	0
			Uitgaven	-50.000	-50.000	-25.000	-25.000	-8.660.000	0	0
	AC000015	Heraanleggen fietspaden, wegenis en riolering missing link Olmensesteenweg (deel)	Ontvangsten	0	0	0	405.000	0	0	0
			Uitgaven	-25.000	0	-25.000	-640.000	0	0	0
	AC000016	Heraanleggen fietspaden, wegenis en riolering Scheepvaartstraat (deel)	Ontvangsten	0	0	360.000	0	0	0	0
			Uitgaven	-25.000	-25.000	-550.000	0	0	0	0
	AC000019	Heraanleggen kruispunt Kasteletsingel/Nijverheidsstraat	Ontvangsten	0	0	115.000	0	0	0	0
			Uitgaven	0	0	-40.000	0	0	0	0
	AC000020	Heraanleggen fietspaden, wegenis en riolering Koolmijnlaan (deel)	Ontvangsten	50.000	2.500.000	0	0	0	0	0
			Uitgaven	-80.000	-2.500.000	0	0	0	-100.000	0
	AC000021	Heraanleggen fietspaden, wegenis en riolering Sint-Janstraat	Ontvangsten	0	0	0	20.000	0	0	0
			Uitgaven	0	-10.000	-7.500	-385.000	0	-5.000	0
	AC000022	Heraanleggen fietspaden, wegenis en riolering Laakstraat	Ontvangsten	0	0	0	0	0	0	0
			Uitgaven	0	0	0	0	-25.000	-25.000	-25.000
	AC000023	Heraanleggen fietspaden, wegenis en riolering Beverlosesteenweg	Ontvangsten	0	0	0	0	0	0	0
			Uitgaven	0	0	0	0	-25.000	-25.000	-25.000
	AC000024	Ontharden/aanpakken regenwaterproblematiek Haneberg	Ontvangsten	0	0	0	0	0	0	0
			Uitgaven	-20.000	0	0	0	0	0	0
	AC000025	Ontharden/aanpakken regenwaterproblematiek Korspel	Ontvangsten	0	0	0	0	0	0	0
		Uitgaven	-20.000	0	0	0	0	0	0	

Omschrijving actieplan	Volgnummer	Omschrijving actie	Soort budget	RAMING						Na MJP
				2026	2027	2028	2029	2030	2031	
Borgen van een kwalitatief en performant (trage) wegenet	AC000027	Heraanleggen fietspaden, wegenis en riolering Pieter Vanhoudtstraat	Ontvangsten	0	0	0	0	0	160.000	0
			Uitgaven	-30.000	-50.000	0	-25.000	-25.000	-840.000	0
	AC000028	Ondersteunen realisatie fietssnelwegen	Ontvangsten	243.909	0	0	0	0	0	0
			Uitgaven	-175.409	0	0	0	0	0	0
Creëren van ruimte voor extra bedrijvigheid	AC000045	Ontwikkelen en verkopen bedrijventerreinen bedrijfsruimte	Ontvangsten	83.580	0	4.000.000	0	0	0	0
			Uitgaven	-239.772	-100.000	-25.000	-150.000	0	0	0
Doorpakken stadsontwikkelingstrajecten Beringen-Centrum	AC000119	Vormgeven en doorontwikkelen Lutgart	Ontvangsten	25.000	0	0	0	0	0	0
			Uitgaven	-300.000	0	-917.276	-944.794	-973.138	0	0
	AC000120	Realiseren wonen aan het water Kanaalzone en opmaken bijhorend RUP	Ontvangsten	0	0	0	0	0	0	0
			Uitgaven	-20.000	-521.202	-15.000	0	0	0	0
	AC000121	Realiseren 2e en 3e fase ontwikkeling Bleyckpark	Ontvangsten	0	413.800	0	0	0	0	0
			Uitgaven	0	0	0	0	0	0	0
	AC000122	Duurzaam ontwikkelen woongebied Broekhoven	Ontvangsten	0	0	0	0	0	0	0
			Uitgaven	0	0	0	0	0	0	0
Doorpakken stadsontwikkelingstrajecten Beringen-Mijn	AC000125	Ontwikkelen en realiseren toekomstvisie op stedelijke sportsites	Ontvangsten	0	0	0	0	0	0	0
			Uitgaven	0	0	0	-2.472.914	-3.682.101	-2.703.014	-2.729.515
	AC000123	Gefaseerd uitvoeren van het beleidskader Beringen-Mijn	Ontvangsten	0	0	0	0	0	0	0
			Uitgaven	0	0	0	0	0	0	0
	AC000126	Herontwikkelen Posthoorn en site Mijnschoolstraat (SAC)	Ontvangsten	287.500	0	0	0	0	0	0
			Uitgaven	-50.000	0	0	0	0	0	0
	AC000127	Uitbouwen en beheren site Regina Mundi	Ontvangsten	0	0	0	0	0	0	0
			Uitgaven	0	0	0	0	0	0	0
	AC000128	Restaureren Park van de Directeur	Ontvangsten	0	0	0	0	0	0	0
			Uitgaven	-220.000	0	0	0	0	0	0
AC000129	Herbestemmen Mjinkathedraal Beringen-Mijn	Ontvangsten	0	0	0	0	0	0	0	
		Uitgaven	0	0	0	0	0	0	0	

Omschrijving actieplan	Volgnummer	Omschrijving actie	Soort budget	RAMING						Na MJP
				2026	2027	2028	2029	2030	2031	
Doorpakken stadsontwikkelingstrajecten buiten kleinstedelijk gebied	AC000130	Uitwerken masterplan Flandriasite en site OC De Buiting en opmaak bijbehorend RUP	Ontvangsten	0	0	0	0	0	0	0
			Uitgaven	0	0	0	-50.000	-50.000	-46.440	0
	AC000131	Uitwerken kernversterking Beverlo-Centrum	Ontvangsten	0	0	0	0	0	0	0
			Uitgaven	0	0	0	-70.000	0	0	0
Doorzetten op aanpakken overlast	AC000145	Inzetten van nieuwe technologieën in de aanpak van overlast	Ontvangsten	0	0	0	0	0	0	0
			Uitgaven	0	0	0	0	0	0	0
Doorzetten op continu verbeteren	AC000193	Veilig digitaal transformeren van de stadsdiensten	Ontvangsten	0	0	0	0	0	0	0
			Uitgaven	-150.000	-120.000	-135.000	-100.000	-100.000	-100.000	-100.000
Heroverwegen rollen	AC000197	Vervreemden seniorenwoningen	Ontvangsten	0	2.600.000	0	0	0	0	0
			Uitgaven	0	0	0	0	0	0	0
Investeren in veiligheidsdiensten	AC000138	Investeren in politiezone	Ontvangsten	0	0	0	0	0	0	0
			Uitgaven	-122.500	-245.000	-245.000	-245.000	-245.000	-245.000	-245.000
Ontwikkelen en implementeren woonbeleidsvisie	AC000101	Inzetten op kwalitatief ruimtelijk woonbeleid (verdichting, typologie)	Ontvangsten	0	0	0	0	0	0	0
			Uitgaven	-30.000	-30.000	0	0	0	0	0
Opmaken (en uitvoeren) beleidsvisie ruimte	AC000099	Opmaken strategische visienota beleidsplan ruimte en bijbehorende beleidskaders	Ontvangsten	0	0	0	0	0	0	0
			Uitgaven	-135.000	-100.000	-100.000	-50.000	0	0	0
Opmaken (en uitvoeren) strategische vastgoedvisie	AC000105	Opmaken en uitvoeren strategisch vastgoedplan	Ontvangsten	0	0	0	100.000	0	0	0
			Uitgaven	-50.000	0	0	0	0	0	0
	AC000106	Realiseren nieuwbouw administratief centrum werkplaatsen	Ontvangsten	0	0	0	0	0	0	0
			Uitgaven	0	0	0	0	-4.222.340	-3.047.090	0
	AC000107	Afwerken renovatie Casino	Ontvangsten	275.532	0	0	0	0	0	0
			Uitgaven	-1.919.308	-321.715	0	0	0	0	0
	AC000108	In stand houden patrimonium	Ontvangsten	0	0	0	0	0	0	0
			Uitgaven	-3.100.000	-1.500.000	-1.500.000	-1.450.000	-950.000	-1.500.000	-850.000
Opwaarderen openbaar domein	AC000147	Realiseren adequaat en onderhoudsvriendelijk beheer openbaar domein	Ontvangsten	0	0	0	0	0	0	0
			Uitgaven	0	-8.800	0	0	0	0	0

Omschrijving actieplan	Volgnummer	Omschrijving actie	Soort budget	RAMING						Na MJP
				2026	2027	2028	2029	2030	2031	
Opwaarderen openbaar domein	AC000147									
	AC000148	Investeren in duurzaam en kwaliteitsvol openbaar domein	Ontvangsten	0	0	0	0	0	0	0
			Uitgaven	-295.000	0	0	0	0	0	0
	AC000149	Uitwerken slim vuilnisbakkenplan	Ontvangsten	0	0	0	0	0	0	0
			Uitgaven	0	0	-10.000	-10.000	-10.000	-10.000	-10.000
	AC000150	Groen en avontuurlijk inrichten publieke ruimte met oog op sport, spel en ontmoeting	Ontvangsten	0	0	0	0	0	0	0
			Uitgaven	-382.644	-250.000	-250.000	-250.000	-250.000	-250.000	-250.000
	AC000152	Aanleggen park Koersel	Ontvangsten	0	0	0	0	0	0	0
			Uitgaven	-120.000	0	0	0	-180.000	0	0
	AC000153	Ontharden en vergroenen	Ontvangsten	0	0	0	0	0	0	0
			Uitgaven	-403.000	-126.862	-105.000	-132.399	-110.250	-138.197	-116.000
	AC000155	Aanpassen en herinrichten begraafplaatsen	Ontvangsten	0	0	0	0	0	0	0
			Uitgaven	-685.100	-376.100	-81.600	-96.100	-57.600	-46.100	-46.100
	Realiseren basisdienstverlening	AC000001	Uitvoeren basiswerking wegen en publieke ruimte	Ontvangsten	0	0	0	0	0	0
Uitgaven				-60.000	-260.000	-63.000	-63.000	-66.000	-66.000	-70.000
AC000002		Uitvoeren basiswerking dienst stedelijke werkplaatsen pijler beheer wegen	Ontvangsten	0	0	0	0	0	0	0
			Uitgaven	-12.000	-12.000	-12.000	-12.000	-20.000	-12.000	-12.000
AC000040		Uitvoeren basiswerking dienst ondernemen	Ontvangsten	0	0	0	0	0	0	0
			Uitgaven	-45.000	0	0	0	0	0	0
AC000041		Uitvoeren basiswerking Academie voor muziek, woord en	Ontvangsten	0	0	0	0	0	0	0
			Uitgaven	-45.000	-46.200	-47.436	-48.710	-50.021	-51.371	-52.763
AC000042		Uitvoeren basiswerking SBS Koersel	Ontvangsten	0	0	0	0	0	0	0
			Uitgaven	-18.500	-10.000	-10.000	-261.500	-11.500	-11.500	-11.500
AC000043		Uitvoeren basiswerking SBS Korpel	Ontvangsten	0	0	0	0	0	0	0
			Uitgaven	-6.500	-3.500	-3.500	-3.500	-3.500	-3.500	-3.500
AC000065		Uitvoeren basiswerking dienst bibliotheek	Ontvangsten	0	0	0	0	0	0	0
			Uitgaven	-71.000	0	0	0	0	0	0

Omschrijving actieplan	Volgnummer	Omschrijving actie	Soort budget	RAMING						Na MJP
				2026	2027	2028	2029	2030	2031	
Realiseren basisdienstverlening	AC000066	Uitvoeren basiswerking dienst cultuur	Ontvangsten	0	0	0	0	0	0	0
			Uitgaven	-88.866	-50.000	-50.000	-50.000	-50.000	-50.000	-50.000
	AC000067	Uitvoeren basiswerking dienst jong	Ontvangsten	0	0	0	0	0	0	0
			Uitgaven	-30.000	-30.000	-30.000	-30.000	-30.000	-30.000	-30.000
	AC000068	Uitvoeren basiswerking dienst sport	Ontvangsten	0	0	0	0	0	0	0
			Uitgaven	-1.671.498	-195.000	-210.000	-210.000	-210.000	-210.000	-210.000
	AC000070	Uitvoeren basiswerking dienst Visit	Ontvangsten	0	0	0	0	0	0	0
			Uitgaven	0	0	0	-70.000	-10.000	-10.000	-10.000
	AC000071	Uitvoeren basiswerking Campus Klitsberg	Ontvangsten	49.370	49.870	50.370	23.250	23.250	23.250	23.250
			Uitgaven	0	0	0	0	0	0	0
	AC000072	Uitvoeren basiswerking KDV Bambi	Ontvangsten	0	0	0	0	0	0	0
			Uitgaven	-1.250	0	0	0	0	0	0
	AC000088	Uitvoeren basiswerking dienst samenleven	Ontvangsten	0	0	0	0	0	0	0
			Uitgaven	-22.500	0	0	0	0	0	0
	AC000095	Uitvoeren basiswerking strategische cel omgeving en stadsontwikkeling	Ontvangsten	0	0	0	0	0	0	0
			Uitgaven	-50.000	-50.000	-50.000	-50.000	-50.000	-50.000	0
	AC000097	Uitvoeren basiswerking dienst gebouwen	Ontvangsten	0	0	0	0	0	0	0
			Uitgaven	0	0	0	0	0	0	0
	AC000098	Uitvoeren basiswerking dienst grondbeleid	Ontvangsten	300.000	125.000	40.000	20.000	15.000	15.000	10.000
			Uitgaven	-23.677	0	0	0	0	0	0
	AC000135	Uitvoeren basiswerking dienst milieu	Ontvangsten	0	0	0	0	0	0	0
			Uitgaven	-10.000	-10.000	0	0	0	0	0
	AC000136	Uitvoeren basiswerking dienst stedelijke werkplaatsen pijler beheer publieke ruimte	Ontvangsten	0	0	0	0	0	0	0
			Uitgaven	-10.000	-10.000	-41.500	-10.000	-10.000	-41.500	-10.000
	AC000157	Uitvoeren basiswerking sociale dienst	Ontvangsten	0	0	0	0	0	0	0
			Uitgaven	0	0	0	0	0	0	0
	AC000172	Uitvoeren basiswerking dienst financiën	Ontvangsten	0	0	0	0	0	0	0
			Uitgaven	-2.189.676	-1.585.597	-1.001.744	-974.485	-973.582	-1.359.089	-1.359.089

Omschrijving actieplan	Volgnummer	Omschrijving actie	Soort budget	RAMING						Na MJP	
				2026	2027	2028	2029	2030	2031		
Realiseren basisdienstverlening	AC000172										
	AC000176	Uitvoeren basiswerking dienst interne organisatie pijler ICT	Ontvangsten	0	0	0	0	0	0	0	
			Uitgaven	-185.000	-185.000	-185.000	-185.000	-185.000	-185.000	-185.000	
	AC000178	Uitvoeren basiswerking dienst stedelijke werkplaatsen pijler facilitair beheer	Ontvangsten	0	0	0	0	0	0	0	
			Uitgaven	-85.600	0	-13.000	0	0	0	0	
	AC000179	Uitvoeren basiswerking dienst stedelijke werkplaatsen pijler beheer gebouwen	Ontvangsten	0	0	0	0	0	0	0	
			Uitgaven	-18.472	0	0	0	0	0	0	
	AC000180	Inzetten op een duurzaam en efficiënt wagenpark	Ontvangsten	0	0	0	0	0	0	0	
			Uitgaven	-1.030.919	-1.049.249	-916.839	-1.031.356	-1.184.770	-806.737	-430.000	
	Realiseren van een ondernemersvriendelijk (start)klimaat	AC000052	Ondersteunen lokaal ondernemerschap en lokale handelsverenigingen	Ontvangsten	0	0	0	0	0	0	0
				Uitgaven	-25.000	0	0	0	0	0	0
	Stimuleren van veilige en duurzame mobiliteit ondersteund door slimme en vernieuwende oplossingen	AC000029	Opmaken mobiliteitsplan inclusief fiets- en voetgangersbeleidsplan	Ontvangsten	0	0	0	0	0	0	0
Uitgaven				-20.000	0	0	0	0	0	0	
AC000030		Opmaken beleidsplan trage wegen	Ontvangsten	0	0	0	0	0	0	0	
			Uitgaven	-40.000	-20.000	0	0	0	0	0	
AC000031		Opmaken parkeerbeleidsplan	Ontvangsten	0	0	0	0	0	0	0	
			Uitgaven	-50.000	-100.000	-50.000	-50.000	-50.000	-50.000	-50.000	
AC000032		Realiseren gerichte aanpassingen weginfrastructuur middels gebruik snelheids- en simulatietool en andere bronnen	Ontvangsten	0	0	0	0	0	0	0	
			Uitgaven	-106.786	-65.000	-65.000	-65.000	-65.000	-65.000	-65.000	
AC000033		Aanpakken knelpunten aan schoolomgevingen, schoolroutes en vrijetijdssites	Ontvangsten	0	25.000	25.000	25.000	25.000	25.000	25.000	
			Uitgaven	-60.000	-230.000	-200.000	-200.000	-200.000	-200.000	-200.000	
AC000034		Aanpakken knelpunten aan vrijetijdssites	Ontvangsten	0	0	0	0	0	0	0	
			Uitgaven	-30.000	-50.000	-50.000	-50.000	-50.000	-50.000	-50.000	

Omschrijving actieplan	Volgnummer	Omschrijving actie	Soort budget	RAMING						Na MJP
				2026	2027	2028	2029	2030	2031	
Ondersteund door slimme en vernieuwende oplossingen	AC000036	Optimaliseren infrastructuur en sensibiliseren voor verkeerseducatieve doeleinden	Ontvangsten	0	0	0	0	0	0	0
			Uitgaven	-10.000	0	0	0	0	0	0
	AC000037	Uitwerken en realiseren Hoppin-punten en haltes openbaar vervoer	Ontvangsten	15.000	60.000	60.000	60.000	60.000	60.000	55.000
			Uitgaven	-20.000	-95.000	-95.000	-95.000	-95.000	-95.000	-70.000
Toewerken naar een geïntegreerde erfgoedwerking	AC000109	Opmaken en uitvoeren erfgoedbeleidsplan	Ontvangsten	0	0	0	0	0	0	0
			Uitgaven	-25.000	0	0	0	0	0	0
	AC000110	Restaureren eigen erfgoed	Ontvangsten	0	0	0	0	0	0	0
			Uitgaven	0	0	0	0	0	0	0
	AC000113	Uitrollen goedgekeurd kerkenbeleidsplan en vastleggen strategische keuzes	Ontvangsten	0	0	0	0	0	0	0
			Uitgaven	-40.000	-40.000	-40.000	0	0	0	0
Verankeren van be-MINE als toeristische trekpleister in Beringen-Mijn	AC000083	Bestendigen samenwerkingsverbanden be-MINE	Ontvangsten	0	0	0	0	0	0	0
			Uitgaven	0	-300.000	-150.000	-50.000	0	0	0
	AC000084	Versterken Avonturenberg als recreatieve bestemming	Ontvangsten	0	0	0	0	0	0	0
			Uitgaven	-336.573	-412.000	-12.000	-12.000	-12.000	-12.000	-12.000
	AC000086	Optimaliseren openbaar domein op gebied van inrichting en beheer be-MINE	Ontvangsten	0	0	0	0	0	0	0
			Uitgaven	-50.000	0	0	0	0	0	0
	AC000087	Lokaal verankeren be-MINE en mijnbeleving opentrekken naar de cité	Ontvangsten	0	0	0	0	0	0	0
			Uitgaven	-500.000	-300.000	-150.000	-50.000	0	0	0
Verlagen drempels om te komen tot gelijke kansen via specifieke hefboomen	AC000165	Versterken digitaal aanbod en digivaardigheid burgers (e-inclusie)	Ontvangsten	0	0	0	0	0	0	0
			Uitgaven	-11.639	0	-3.000	0	0	0	0
	AC000164	Verder uitbouwen van het Huis van het Kind	Ontvangsten	0	0	0	0	0	0	0
			Uitgaven	0	0	0	0	0	0	0

Omschrijving actieplan	Volgnummer	Omschrijving actie	Soort budget	RAMING						Na MJP	
				2026	2027	2028	2029	2030	2031		
Versterken beleving voor Beringenaren (beleving)	AC000074	Versterken van belevingsmogelijkheden recreatiedomeinen 't Fonteintje en Paalse Plas	Ontvangsten	0	0	0	0	0	0	0	
			Uitgaven	-30.000	-20.000	-20.000	-2.657.800	-770.000	-20.000	-20.000	
Versterken van duurzaamheid (klimaat en energiebeleid)	AC000114	Inzetten op energiebeleid en -beheer eigen patrimonium	Ontvangsten	0	0	0	0	0	0	0	
			Uitgaven	-1.220.000	-1.095.000	-1.095.000	-1.095.000	-1.095.000	-1.095.000	-585.000	
	AC000115	Inzetten op renovatiebeleid en hernieuwbare energie private gebouwen	Ontvangsten	0	0	0	0	0	0	0	
			Uitgaven	0	-60.000	0	0	0	0	0	
	AC000117	Stimuleren klimaatadaptatie - ruimte voor water en groen	Ontvangsten	0	0	0	0	0	0	0	
			Uitgaven	-10.000	-10.200	-10.404	-10.612	-10.824	-11.040	-11.261	
	AC000118	Klimaatbestendig(er) maken van Beringen via gecoördineerd natuur- en bosbeheer	Ontvangsten	56.967	0	136.500	0	0	0	0	
			Uitgaven	-329.160	-330.980	-557.811	-335.662	-347.769	-346.208	-358.526	
	Eindtotaal				-18.135.356	-10.502.735	-7.828.880	-17.017.233	-22.351.145	-17.413.537	-11.054.004

Overzicht personeelsinzet

ORGANOGRAM	VTE stad						VTE OCMW						VTE totaal					
	toestand op:						toestand op:						toestand op:					
	31/12/2026	31/12/2027	31/12/2028	31/12/2029	31/12/2030	31/12/2031	31/12/2026	31/12/2027	31/12/2028	31/12/2029	31/12/2030	31/12/2031	31/12/2026	31/12/2027	31/12/2028	31/12/2029	31/12/2030	31/12/2031
KABINET																		
Kabinet	6,5	6,5	6,5	6,5	6,5	6,5	0	0	0	0	0	0	6,5	6,5	6,5	6,5	6,5	6,5
MANAGEMENTTEAM																		
Managementteam	6,8	6	6	6	6	6	0	0	0	0	0	0	6,8	6	6	6	6	6
DEPARTEMENT FINANCIEN																		
Financiën	6,8	6,8	6,8	6	6	6	6,4	6,4	6,4	6,4	6,4	6,4	13,2	13,2	13,2	12,4	12,4	12,4
Belastingen en invordering	4,4	4,6	4,6	4,6	4,6	4,6	1,3	1,3	1,3	1,3	1,3	1,3	5,7	5,9	5,9	5,9	5,9	5,9
DEPARTEMENT INTERNE ORGANISATIE																		
Planning en organisatie	2,7	2,7	2,7	2,7	2,7	2,7	1	1	1	1	1	1	3,7	3,7	3,7	3,7	3,7	3,7
Juridische zaken	0	0	0	0	0	0	1,8	1,8	1,8	1,8	1,8	1,8	1,8	1,8	1,8	1,8	1,8	1,8
Secretariaat	2,3	2,3	2,3	2,3	2,3	2,3	0,5	0,5	0,5	0,5	0,5	0,5	2,8	2,8	2,8	2,8	2,8	2,8
Communicatie	6,6	6,6	6,6	6,6	6,6	6,6	0,8	0,8	0,8	0,8	0,8	0,8	7,4	7,4	7,4	7,4	7,4	7,4
Klantcontactcentrum	10,1	10,1	10,1	10,1	10,1	10,1	0,7	0,7	0,7	0,7	0,7	0,7	10,8	10,8	10,8	10,8	10,8	10,8
Burgerzaken	21,4	21,4	21,4	21,4	21,4	21,4	0	0	0	0	0	0	21,4	21,4	21,4	21,4	21,4	21,4
ICT	6,5	6,5	6,5	6,5	6,5	6,5	0	0	0	0	0	0	6,5	6,5	6,5	6,5	6,5	6,5
DEPARTEMENT PERSONEEL																		
HRM	6,2	6,2	6,2	6,2	6,2	6,2	1,8	1,8	1,8	1,8	1,8	1,8	8	8	8	8	8	8
Interne dienst preventie en bescherming op het werk	1,8	1,8	1,5	1,5	1,5	1,5	1	1	1	1	1	1	2,8	2,8	2,5	2,5	2,5	2,5
DEPARTEMENT INTEGRALE VEILIGHEID																		
Integrale veiligheid	7,5	7,5	7,5	7,5	7,5	7,5	0	0	0	0	0	0	7,5	7,5	7,5	7,5	7,5	7,5
DEPARTEMENT FACILITAIR BEHEER																		
Gebouwen	10,1	10,3	10,3	10,3	10,3	10,3	0	0	0	0	0	0	10,1	10,3	10,3	10,3	10,3	10,3
Gronden - GIS	4,7	4,7	4,7	3,7	3,7	3,7	0	0	0	0	0	0	4,7	4,7	4,7	3,7	3,7	3,7
Stedelijke werkplaatsen administratie	3,8	3,8	3,8	3,8	3,8	3,8	0	0	0	0	0	0	3,8	3,8	3,8	3,8	3,8	3,8
Beheer gebouwen	14	14	13,2	13,2	13,2	13,2	0	0	0	0	0	0	14	14	13,2	13,2	13,2	13,2
Beheer publieke ruimte en wegen	54,3	53,8	53,3	53	53	53	0	0	0	0	0	0	54,3	53,8	53,3	53	53	53
Facilitair beheer	11,63	11,63	11,63	11,63	11,63	11,63	7,3	7,3	7,3	7,3	7,3	7,3	18,93	18,93	18,93	18,93	18,93	18,93
BELEIDSDOMEIN MENS																		
Strategische cel mens	2	2	2	2	2	2	0	0	0	0	0	0	2	2	2	2	2	2
Bibliotheek	11	11	11	10,25	10,25	10,25	0	0	0	0	0	0	11	11	11	10,25	10,25	10,25
Cultuur	16,8	16,8	16,8	16,8	16,8	16,8	0	0	0	0	0	0	16,8	16,8	16,8	16,8	16,8	16,8
Sport	17,5	17,5	17,5	16,5	16,5	16,5	0	0	0	0	0	0	17,5	17,5	17,5	16,5	16,5	16,5
Visit Beringen	18,6	19,1	19,1	19,1	19,1	19,1	0	0	0	0	0	0	18,6	19,1	19,1	19,1	19,1	19,1
Sociale dienst	2	2	2	2	2	2	38,4	38,1	38,1	38,1	38,1	38,1	40,4	40,1	40,1	40,1	40,1	40,1
Samenleven	7,7	7,7	6,7	6,7	6,7	6,7	0	0	0	0	0	0	7,7	7,7	6,7	6,7	6,7	6,7
Jong	10,5	10,5	10,5	10,5	10,5	10,5	0	0	0	0	0	0	10,5	10,5	10,5	10,5	10,5	10,5
Jeugd en kinderopvang	1,8	0	0	0	0	0	0	0	0	0	0	0	1,8	0	0	0	0	0
Campus Klitsberg	1	1	1	1	1	1	2,3	2,3	2,3	2,3	2,3	2,3	3,3	3,3	3,3	3,3	3,3	3,3
Gezins- en thuiszorg	0	0	0	0	0	0	13,3	12,8	1	1	1	1	13,3	12,8	1	1	1	1
Lokaal dienstencentrum De Klitsberg	0	0	0	0	0	0	4,5	3,5	3,5	3,5	3,5	3,5	4,5	3,5	3,5	3,5	3,5	3,5
Kinderdagverblijf Bambi	0	0	0	0	0	0	16,4	16,4	16,4	16,4	16,4	16,4	16,4	16,4	16,4	16,4	16,4	16,4
Academie woord en dans	0,26	0,26	0,26	0,26	0,26	0,26	0	0	0	0	0	0	0,26	0,26	0,26	0,26	0,26	0,26
BELEIDSDOMEIN OMGEVING EN STADSONTWIKKELING																		
Strategische cel omgeving en stadsontwikkeling	5	3	3	3	3	3	0	0	0	0	0	0	5	3	3	3	3	3
Bouwen en wonen	17,9	18,1	18,1	18,1	18,1	18,1	0	0	0	0	0	0	17,9	18,1	18,1	18,1	18,1	18,1
Milieu	4	4	4	4	4	4	0	0	0	0	0	0	4	4	4	4	4	4
Ondernemen	7,6	7,6	6,6	6,6	6,6	5,6	0	0	0	0	0	0	7,6	7,6	6,6	6,6	6,6	5,6
Wegen en publieke ruimte	16,1	16,4	16,4	16,4	16,4	16,4	0	0	0	0	0	0	16,1	16,4	16,4	16,4	16,4	16,4
Totaal	327,89	324,19	320,59	316,74	316,74	315,74	97,5	95,7	83,9	83,9	83,9	83,9	425,39	419,89	404,49	400,64	400,64	399,64

ORGANOGRAM	Aantallen stad							Aantallen OCMW							Aantallen totaal						
	toestand op:							toestand op:							toestand op:						
	31/12/2026	31/12/2027	31/12/2028	31/12/2029	31/12/2030	31/12/2031	31/12/2026	31/12/2027	31/12/2028	31/12/2029	31/12/2030	31/12/2031	31/12/2026	31/12/2027	31/12/2028	31/12/2029	31/12/2030	31/12/2031			
KABINET																					
Kabinet	7	7	7	7	7	7	0	0	0	0	0	0	7	7	7	7	7	7			
MANAGEMENTTEAM																					
Managementteam	7	6	6	6	6	6	0	0	0	0	0	0	7	6	6	6	6	6			
DEPARTEMENT FINANCIEN																					
Financiën	8	8	8	7	7	7	7	7	7	7	7	7	15	15	15	14	14	14			
Belastingen en invordering	5	5	5	5	5	5	2	2	2	2	2	2	7	7	7	7	7	7			
DEPARTEMENT INTERNE ORGANISATIE																					
Planning en organisatie	3	3	3	3	3	3	1	1	1	1	1	1	4	4	4	4	4	4			
Juridische zaken	0	0	0	0	0	0	3	3	3	3	3	3	3	3	3	3	3	3			
Secretariaat	3	3	3	3	3	3	1	1	1	1	1	1	4	4	4	4	4	4			
Communicatie	8	8	8	8	8	8	1	1	1	1	1	1	9	9	9	9	9	9			
Klantcontactcentrum	14	13	13	13	13	13	1	1	1	1	1	1	15	14	14	14	14	14			
Burgerzaken	25	25	25	25	25	25	0	0	0	0	0	0	25	25	25	25	25	25			
ICT	7	7	7	7	7	7	0	0	0	0	0	0	7	7	7	7	7	7			
DEPARTEMENT PERSONEEL																					
HRM	7	7	7	7	7	7	2	2	2	2	2	2	9	9	9	9	9	9			
Interne dienst preventie en bescherming op het werk	2	2	2	2	2	2	1	1	1	1	1	1	3	3	3	3	3	3			
DEPARTEMENT INTEGRALE VEILIGHEID																					
Integrale veiligheid	9	9	9	9	9	9	0	0	0	0	0	0	9	9	9	9	9	9			
DEPARTEMENT FACILITAIR BEHEER																					
Gebouwen	13	13	13	13	13	13	0	0	0	0	0	0	13	13	13	13	13	13			
Gronden - GIS	5	5	5	4	4	4	0	0	0	0	0	0	5	5	5	4	4	4			
Stedelijke werkplaatsen administratie	4	4	4	4	4	4	0	0	0	0	0	0	4	4	4	4	4	4			
Beheer gebouwen	15	15	14	14	14	14	0	0	0	0	0	0	15	15	14	14	14	14			
Beheer publieke ruimte en wegen	59	58	57	56	56	56	0	0	0	0	0	0	59	58	57	56	56	56			
Facilitair beheer	16	16	16	16	16	16	9	9	9	9	9	9	25	25	25	25	25	25			
BELEIDSDOMEIN MENS																					
Strategische cel mens	2	2	2	2	2	2	0	0	0	0	0	0	2	2	2	2	2	2			
Bibliotheek	15	15	15	14	14	14	0	0	0	0	0	0	15	15	15	14	14	14			
Cultuur	24	24	24	24	24	24	0	0	0	0	0	0	24	24	24	24	24	24			
Sport	21	21	21	20	20	20	0	0	0	0	0	0	21	21	21	20	20	20			
Visit Beringen	20	20	20	20	20	20	0	0	0	0	0	0	20	20	20	20	20	20			
Sociale dienst	2	2	2	2	2	2	44	44	44	44	44	44	46	46	46	46	46	46			
Samenleven	12	12	11	11	11	9	0	0	0	0	0	0	12	12	11	11	11	9			
Jong	13	13	13	13	13	13	0	0	0	0	0	0	13	13	13	13	13	13			
Jeugd en kinderopvang	2	0	0	0	0	0	0	0	0	0	0	0	2	0	0	0	0	0			
Campus Klitsberg	1	1	1	1	1	1	3	3	3	3	3	3	4	4	4	4	4	4			
Gezins- en thuiszorg	0	0	0	0	0	0	24	23	2	2	2	2	24	23	2	2	2	2			
Lokaal dienstencentrum De Klitsberg	0	0	0	0	0	0	6	5	5	5	5	5	6	5	5	5	5	5			
Kinderdagverblijf Bambi	0	0	0	0	0	0	26	26	26	26	26	26	26	26	26	26	26	26			
Academie woord en dans	1	1	1	1	1	1	0	0	0	0	0	0	1	1	1	1	1	1			
BELEIDSDOMEIN OMGEVING EN STADSONTWIKKELING																					
Strategische cel omgeving en stadsontwikkeling	5	3	3	3	3	3	0	0	0	0	0	0	5	3	3	3	3	3			
Bouwen en wonen	20	20	20	20	20	20	0	0	0	0	0	0	20	20	20	20	20	20			
Milieu	4	4	4	4	4	4	0	0	0	0	0	0	4	4	4	4	4	4			
Ondernemen	8	8	7	7	7	6	0	0	0	0	0	0	8	8	7	7	7	6			
Wegen en publieke ruimte	17	17	17	17	17	17	0	0	0	0	0	0	17	17	17	17	17	17			
Totaal	384	377	373	368	368	365	131	129	108	108	108	108	515	506	481	476	476	473			

ORGANOGRAM

	Tijdelijken en contractanten - stad						Tijdelijken en contractanten - OCMW						Tijdelijken en contractanten - totaal					
	toestand op:						toestand op:						toestand op:					
	31/12/2026	31/12/2027	31/12/2028	31/12/2029	31/12/2030	31/12/2031	31/12/2026	31/12/2027	31/12/2028	31/12/2029	31/12/2030	31/12/2031	31/12/2026	31/12/2027	31/12/2028	31/12/2029	31/12/2030	31/12/2031
KABINET																		
Kabinet	6,5	6,5	6,5	6,5	6,5	6,5	0	0	0	0	0	0	6,5	6,5	6,5	6,5	6,5	6,5
MANAGEMENTTEAM																		
Managementteam	4,8	4	4	4	4	4	0	0	0	0	0	0	4,8	4	4	4	4	4
DEPARTEMENT FINANCIEN																		
Financiën	5,2	5,2	5,2	5,2	5,2	5,2	5,4	5,4	5,4	5,4	5,4	5,4	10,6	10,6	10,6	10,6	10,6	10,6
Belastingen en invordering	3,4	3,6	3,6	3,6	3,6	3,6	1,3	1,3	1,3	1,3	1,3	1,3	4,7	4,9	4,9	4,9	4,9	4,9
DEPARTEMENT INTERNE ORGANISATIE																		
Planning en organisatie	1,9	1,9	1,9	1,9	1,9	1,9	0	0	0	0	0	0	1,9	1,9	1,9	1,9	1,9	1,9
Juridische zaken	0	0	0	0	0	0	1,8	1,8	1,8	1,8	1,8	1,8	1,8	1,8	1,8	1,8	1,8	1,8
Secretariaat	2,3	2,3	2,3	2,3	2,3	2,3	0	0	0	0	0	0	2,3	2,3	2,3	2,3	2,3	2,3
Communicatie	6,6	6,6	6,6	6,6	6,6	6,6	0,8	0,8	0,8	0,8	0,8	0,8	7,4	7,4	7,4	7,4	7,4	7,4
Klantcontactcentrum	9,1	9,1	9,1	9,1	9,1	9,1	0,7	0,7	0,7	0,7	0,7	0,7	9,8	9,8	9,8	9,8	9,8	9,8
Burgerzaken	17	17	17	17	17	17	0	0	0	0	0	0	17	17	17	17	17	17
ICT	5,5	5,5	5,5	5,5	5,5	5,5	0	0	0	0	0	0	5,5	5,5	5,5	5,5	5,5	5,5
DEPARTEMENT PERSONEEL																		
HRM	4,4	4,4	4,4	4,4	4,4	4,4	0,8	0,8	0,8	0,8	0,8	0,8	5,2	5,2	5,2	5,2	5,2	5,2
Interne dienst preventie en bescherming op het werk	1,8	1,8	1,5	1,5	1,5	1,5	1	1	1	1	1	1	2,8	2,8	2,5	2,5	2,5	2,5
DEPARTEMENT INTEGRALE VEILIGHEID																		
Integrale veiligheid	6,5	6,5	6,5	6,5	6,5	6,5	0	0	0	0	0	0	6,5	6,5	6,5	6,5	6,5	6,5
DEPARTEMENT FACILITAIR BEHEER																		
Gebouwen	8,5	8,7	8,7	8,7	8,7	8,7	0	0	0	0	0	0	8,5	8,7	8,7	8,7	8,7	8,7
Gronden - GIS	2,7	2,7	2,7	2,7	2,7	2,7	0	0	0	0	0	0	2,7	2,7	2,7	2,7	2,7	2,7
Stedelijke werkplaatsen administratie	1,8	1,8	1,8	1,8	1,8	1,8	0	0	0	0	0	0	1,8	1,8	1,8	1,8	1,8	1,8
Beheer gebouwen	9,4	9,4	9,4	9,4	9,4	9,4	0	0	0	0	0	0	9,4	9,4	9,4	9,4	9,4	9,4
Beheer publieke ruimte en wegen	47,9	47,4	46,9	46,6	46,6	46,6	0	0	0	0	0	0	47,9	47,4	46,9	46,6	46,6	46,6
Facilitair beheer	9,63	9,63	10,63	10,63	10,63	10,63	7,3	7,3	7,3	7,3	7,3	7,3	16,93	16,93	17,93	17,93	17,93	17,93
BELEIDSDOMEIN MENS																		
Strategische cel mens	1	1	1	1	1	1	0	0	0	0	0	0	1	1	1	1	1	1
Bibliotheek	4,75	4,75	4,75	4,75	4,75	4,75	0	0	0	0	0	0	4,75	4,75	4,75	4,75	4,75	4,75
Cultuur	13,8	13,8	13,8	13,8	13,8	13,8	0	0	0	0	0	0	13,8	13,8	13,8	13,8	13,8	13,8
Sport	15,7	15,7	15,7	15,7	15,7	15,7	0	0	0	0	0	0	15,7	15,7	15,7	15,7	15,7	15,7
Visit Beringen	15,6	16,1	16,1	16,1	16,1	16,1	0	0	0	0	0	0	15,6	16,1	16,1	16,1	16,1	16,1
Sociale dienst	2	2	2	2	2	2	33	32,7	32,7	32,7	32,7	32,7	35	34,7	34,7	34,7	34,7	34,7
Samenleven	7,7	7,7	6,7	6,7	6,7	6,7	0	0	0	0	0	0	7,7	7,7	6,7	6,7	6,7	6,7
Jong	9,5	9,5	9,5	9,5	9,5	9,5	0	0	0	0	0	0	9,5	9,5	9,5	9,5	9,5	9,5
Jeugd en kinderopvang	1,8	0	0	0	0	0	0	0	0	0	0	0	1,8	0	0	0	0	0
Campus Klitsberg	0	0	0	0	0	0	1	1	1	1	1	1	1	1	1	1	1	1
Lokaal dienstencentrum De Klitsberg	0	0	0	0	0	0	3,5	2,5	2,5	2,5	2,5	2,5	3,5	2,5	2,5	2,5	2,5	2,5
Gezins- en thuiszorg	0	0	0	0	0	0	9,1	8,6	1	1	1	1	9,1	8,6	1	1	1	1
Kinderdagverblijf Bambi	0	0	0	0	0	0	15,4	15,4	15,4	15,4	15,4	15,4	15,4	15,4	15,4	15,4	15,4	15,4
Academie woord en dans	0,26	0,26	0,26	0,26	0,26	0,26	0	0	0	0	0	0	0,26	0,26	0,26	0,26	0,26	0,26
BELEIDSDOMEIN OMGEVING EN STADSONTWIKKELING																		
Strategische cel omgeving en stadsontwikkeling	5	3	3	3	3	3	0	0	0	0	0	0	5	3	3	3	3	3
Bouwen en wonen	13,9	14,1	14,1	14,1	14,1	14,1	0	0	0	0	0	0	13,9	14,1	14,1	14,1	14,1	14,1
Milieu	3	3	3	3	3	3	0	0	0	0	0	0	3	3	3	3	3	3
Ondernemen	5,6	5,6	4,6	4,6	4,6	3,6	0	0	0	0	0	0	5,6	5,6	4,6	4,6	4,6	3,6
Wegen en publieke ruimte	13,3	13,6	13,6	13,6	13,6	13,6	0	0	0	0	0	0	13,3	13,6	13,6	13,6	13,6	13,6
Totaal	267,84	264,14	262,34	262,04	262,04	261,04	81,1	79,3	71,7	71,7	71,7	71,7	348,94	343,44	334,04	333,74	333,74	332,74

ORGANOGRAM

	Vastbenoemden - stad							Vastbenoemden - OCMW							Vastbenoemden - totaal						
	toestand op:							toestand op:							toestand op:						
	31/12/2026	31/12/2027	31/12/2028	31/12/2029	31/12/2030	31/12/2031		31/12/2026	31/12/2027	31/12/2028	31/12/2029	31/12/2030	31/12/2031		31/12/2026	31/12/2027	31/12/2028	31/12/2029	31/12/2030	31/12/2031	
KABINET																					
Kabinet	0	0	0	0	0	0	0	0	0	0	0	0	0	0	0	0	0	0	0	0	0
MANAGEMENTTEAM																					
Managementteam	2	2	2	2	2	2	2	0	0	0	0	0	0	0	2	2	2	2	2	2	2
DEPARTEMENT FINANCIEN																					
Financiën	1,6	1,6	1,6	0,8	0,8	0,8	0,8	1	1	1	1	1	1	1	2,6	2,6	2,6	1,8	1,8	1,8	1,8
Belastingen en invordering	1	1	1	1	1	1	1	0	0	0	0	0	0	0	1	1	1	1	1	1	1
DEPARTEMENT INTERNE ORGANISATIE																					
Planning en organisatie	0,8	0,8	0,8	0,8	0,8	0,8	0,8	1	1	1	1	1	1	1	1,8	1,8	1,8	1,8	1,8	1,8	1,8
Juridische dienst	0	0	0	0	0	0	0	0	0	0	0	0	0	0	0	0	0	0	0	0	0
Secretariaat	0	0	0	0	0	0	0	0,5	0,5	0,5	0,5	0,5	0,5	0,5	0,5	0,5	0,5	0,5	0,5	0,5	0,5
Communicatie	0	0	0	0	0	0	0	0	0	0	0	0	0	0	0	0	0	0	0	0	0
Klantcontactcentrum	1	1	1	1	1	1	1	0	0	0	0	0	0	0	1	1	1	1	1	1	1
Burgerzaken	4,4	4,4	4,4	4,4	4,4	4,4	4,4	0	0	0	0	0	0	0	4,4	4,4	4,4	4,4	4,4	4,4	4,4
ICT	1	1	1	1	1	1	1	0	0	0	0	0	0	0	1	1	1	1	1	1	1
DEPARTEMENT PERSONEEL																					
HRM	1,8	1,8	1,8	1,8	1,8	1,8	1,8	1	1	1	1	1	1	1	2,8	2,8	2,8	2,8	2,8	2,8	2,8
Interne dienst preventie en bescherming op het werk	0	0	0	0	0	0	0	0	0	0	0	0	0	0	0	0	0	0	0	0	0
DEPARTEMENT INTEGRALE VEILIGHEID																					
Integrale veiligheid	1	1	1	1	1	1	1	0	0	0	0	0	0	0	1	1	1	1	1	1	1
DEPARTEMENT FACILITAIR BEHEER																					
Gebouwen	1,6	1,6	1,6	1,6	1,6	1,6	1,6	0	0	0	0	0	0	0	1,6	1,6	1,6	1,6	1,6	1,6	1,6
Gronden - GIS	2	2	2	1	1	1	1	0	0	0	0	0	0	0	2	2	2	1	1	1	1
Stedelijke werkplaatsen administratie	2	2	2	2	2	2	2	0	0	0	0	0	0	0	2	2	2	2	2	2	2
Beheer gebouwen	4,6	4,6	3,8	3,8	3,8	3,8	3,8	0	0	0	0	0	0	0	4,6	4,6	3,8	3,8	3,8	3,8	3,8
Beheer publieke ruimte en wegen	6,4	6,4	6,4	6,4	6,4	6,4	6,4	0	0	0	0	0	0	0	6,4	6,4	6,4	6,4	6,4	6,4	6,4
Facilitair beheer	2	2	1	1	1	1	1	0	0	0	0	0	0	0	2	2	1	1	1	1	1
BELEIDSDOMEIN MENS																					
Strategische cel mens	1	1	1	1	1	1	1	0	0	0	0	0	0	0	1	1	1	1	1	1	1
Bibliotheek	6,25	6,25	6,25	5,5	5,5	5,5	5,5	0	0	0	0	0	0	0	6,25	6,25	6,25	5,5	5,5	5,5	5,5
Cultuur	3	3	3	3	3	3	3	0	0	0	0	0	0	0	3	3	3	3	3	3	3
Sport	1,8	1,8	1,8	0,8	0,8	0,8	0,8	0	0	0	0	0	0	0	1,8	1,8	1,8	0,8	0,8	0,8	0,8
Visit Beringen	3	3	3	3	3	3	3	0	0	0	0	0	0	0	3	3	3	3	3	3	3
Sociale dienst	0	0	0	0	0	0	0	5,4	5,4	5,4	5,4	5,4	5,4	5,4	5,4	5,4	5,4	5,4	5,4	5,4	5,4
Samenleven	0	0	0	0	0	0	0	0	0	0	0	0	0	0	0	0	0	0	0	0	0
Jong	1	1	1	1	1	1	1	0	0	0	0	0	0	0	1	1	1	1	1	1	1
Jeugd en kinderopvang	0	0	0	0	0	0	0	0	0	0	0	0	0	0	0	0	0	0	0	0	0
Campus Klitsberg	1	1	1	1	1	1	1	1,3	1,3	1,3	1,3	1,3	1,3	1,3	2,3	2,3	2,3	2,3	2,3	2,3	2,3
Lokaal dienstencentrum De Klitsberg	0	0	0	0	0	0	0	1	1	1	1	1	1	1	1	1	1	1	1	1	1
Gezins- en thuiszorg	0	0	0	0	0	0	0	4,2	4,2	0	0	0	0	0	4,2	4,2	0	0	0	0	0
Kinderdagverblijf Bambi	0	0	0	0	0	0	0	1	1	1	1	1	1	1	1	1	1	1	1	1	1
Academie woord en dans	0	0	0	0	0	0	0	0	0	0	0	0	0	0	0	0	0	0	0	0	0
BELEIDSDOMEIN OMGEVING EN STADSONTWIKKELING																					
Strategische cel omgeving en stadsontwikkeling	0	0	0	0	0	0	0	0	0	0	0	0	0	0	0	0	0	0	0	0	0
Bouwen en wonen	4	4	4	4	4	4	4	0	0	0	0	0	0	0	4	4	4	4	4	4	4
Milieu	1	1	1	1	1	1	1	0	0	0	0	0	0	0	1	1	1	1	1	1	1
Ondernemen	2	2	2	2	2	2	2	0	0	0	0	0	0	0	2	2	2	2	2	2	2
Wegen en publieke ruimte	2,8	2,8	2,8	2,8	2,8	2,8	2,8	0	0	0	0	0	0	0	2,8	2,8	2,8	2,8	2,8	2,8	2,8
Totaal	60,05	60,05	58,25	54,7	54,7	54,7	54,7	16,4	16,4	12,2	12,2	12,2	12,2	76,45	76,45	70,45	66,9	66,9	66,9	66,9	

Nog in te vullen functies STAD	0,5 vte grafisch vormgever (vanaf 2026) 1 vte expert gebouwen (vanaf 03/2026) 2 vte werkman beheer publieke ruimte (invulling kader) 3 vte werkman beheer gebouwen (invulling kader) 1 vte teamcoach jong (vanaf 2026) 1 vte deskundige jong (vanaf 2026) 0,5 vte dienstverlenend medewerker jong (vanaf 2026) 0,8 vte coach handelsversterking (vanaf 2026) 1 vte werkleider magazijn (vanaf 2026) 1 vte deskundige klantencontactcentrum (vanaf 2026) 0,5 vte dienstverlenend medewerker klantencontactcentrum (vanaf 2026) 1 vte deskundige handhaving ruimtelijke ordening (vanaf 2026) 1 vte deskundige bedrijfsvastgoed (vanaf 2026)
--------------------------------	--

Nog in te vullen functies OCMW	5 vte maatschappelijk assistent vanaf 2026 (2,5 vte nieuw + 2,5 vte nog in te vullen kader) 1 vte dienstverlenend medewerker Klitsberg voor 2026
--------------------------------	---

Overzicht van de deelnemingen - Stad Beringen

NR	Rubriek 28	Vennootschap	Aantal	EH waarde	Ingeschreven	Nog te storten	Volstort
1	281	C-smart (voorheen Cipal Dienstverlenende Vereniging)	72	125,00	9.000,00	0,00	9.000,00
2	281	Fluvius OV aandelen A	46	24,79	1.140,34	0,00	1.140,34
3	281	Fluvius Limburg OV riolering Ar-aandelen	10	25,00	250,00	0,00	250,00
4	281	Fluvius Limburg OV riolering Br-aandelen	945.719	25,00	23.642.975,00	0,00	23.642.975,00
5	281	Fluvius Limburg OV riolering uitgiftepremie	0	0,00	1.182.129,31	0,00	1.182.129,31
6	281	Fluvius Limburg OV KTV aandelen At	172	24,79	4.263,88	1.338,66	2.925,22
7	281	Fluvius Limburg OV KTV aandelen Bt	54.191	24,79	1.343.394,89	0,00	1.343.394,89
8	281	Fluvius Limburg OV elektriciteit aandelen Ae	1.362	24,79	33.763,98	0,00	33.763,98
9	281	Fluvius Limburg OV elektriciteit aandelen Be	123.382	24,79	3.058.639,78	0,00	3.058.639,78
10	281	Fluvius Limburg OV elektriciteit aandelen Aov	43.145	0,00	0,00	0,00	0,00
11	281	Fluvius Limburg OV elektriciteit uitgiftepremies			4.897.101,85		4.897.101,85
12	281	Fluvius Limburg OV gas aandelen Ag	91.336	29,13	2.660.602,94	0,00	2.660.602,94
13	281	Fluvius Limburg OV gas aandelen Bg	67.864		0,00		0,00
14	281	Fluvius Limburg OV gas aandelen Cg	48.576		0,00		0,00
15	281	Fluvius Limburg/Wyre aandeel Aek	19	1,32	25,00	0,00	25,00
16	281	Fluvius Limburg activiteit warmte aandelen W	1	24,79	24,79	0,00	24,79
17	281	Limburg.net O.V.	46.304	30,00	1.389.120,00	0,00	1.389.120,00
18	281	Nuhma CV A-aandelen	444.944	10,00	4.449.440,00	0,00	4.449.440,00
19	281	Nuhma CV A-aandelen	181.231	37,76	6.843.275,11	0,00	6.843.275,11
20	281	Nuhma CV B-aandelen	111.236	10,00	1.112.360,00	0,00	1.112.360,00
21	284	De Watergroep - VMW Cvba	365.613	25,00	9.140.325,00	3.356.527,73	5.783.797,27
22	284	Wonen in Limburg BV	1.646	25,00	41.150,00	30.132,00	11.018,00
23	284	Onesto Kredietmaatschappij NV	402	123,95	49.826,60	0,00	49.826,60
24	284	Vlaamse Vervoermaatschappij De Lijn	600	24,79	14.873,62	0,00	14.873,62
25	284	Poolstok (Jobpunt Vlaanderen)	120	24,79	2.974,80	0,00	2.974,80
26	284	EthiasCo CVBA	9	8.602,90	77.426,10	0,00	77.426,10
Totalen					59.954.082,99	3.387.998,39	56.566.084,60

Overzicht van de deelnemingen - OCMW Beringen

NR	Rubriek 28	Vennootschap	Aantal	EH waarde	Ingeschreven	Nog te storten	Volstort
1	284	Onesto Kredietmaatschappij NV	33	123,95	4.090,24	0,00	4.090,24
2	284	EthiasCo CVBA	6	8.602,90	51.617,40	0,00	51.617,40
3	284	Jobpunt Vlaanderen	64	24,79	1.586,56	0,00	1.586,56
4	281	Vitas A-aandelen	44	5.000,00	220.000,00	0,00	220.000,00
5	281	Vitas B-aandelen	1	111.517,23	111.517,23	0,00	111.517,23
Totalen					388.811,43	0,00	388.811,43

Overzicht van de overige verbonden entiteiten

NR	Kolom1	Verbonden entiteit	Type
1		Kerkfabriek Heilig Hart Korspel	Eredienstbestuur
2		Kerkfabriek OLV Onbevlekt Ontvangen Tervant	Eredienstbestuur
3		Kerkfabriek Sint-Brigida Koersel	Eredienstbestuur
4		Kerkfabriek Sint-Gerardus Stal	Eredienstbestuur
5		Kerkfabriek Sint-Jan de Doper Paal	Eredienstbestuur
6		Kerkfabriek Sint-Lambertus Beverlo	Eredienstbestuur
7		Kerkfabriek Sint-Pietersbanden Beringen	Eredienstbestuur
8		Kerkfabriek Sint-Theodardus Beringen-Mijn	Eredienstbestuur
9		Evangelische Kerk Beringen De Graankorrel	Eredienstbestuur
10		CultuurCentrum Beringen (EVA vzw - CC Beringen)	Gemeentelijke VZW
11		Villa Barrie (EVA vzw)	Gemeentelijke VZW
12		Hulpverleningszone Zuid-West Limburg	Hulpverleningszone
13		Bekkenbestuur Demer- en Netebekken	Intergemeentelijk samenwerkingsverband
14		S-Lim CVBA	Intergemeentelijk samenwerkingsverband
15		VitaS	Intergemeentelijk samenwerkingsverband
16		Watering Het Schulensbroek	Intergemeentelijk samenwerkingsverband
17		Watering van de Acht Beken	Intergemeentelijk samenwerkingsverband
18		Regionaal Organisatienetwerk Limburg	Intergemeentelijk samenwerkingsverband
19		ENA Poort West-Limburg (in oprichting)	Intergemeentelijk samenwerkingsverband
20		Opvoedingswinkel West-Limburg	Intergemeentelijk samenwerkingsverband
21		Bestuurscommissie van de Gemeentelijke Academie voor Beeldende Kunsten Heusden-Zolder	Interlokale vereniging
22		Bestuurscommissie van de Stedelijke Academie voor Muziek, Woord en Dans Beringen	Interlokale vereniging
23		IGS Woonverhaal	Interlokale vereniging
24		Vereniging voor Openbaar Groen vzw (VVOG)	Interlokale vereniging
25		be-MINE beheer vzw	Niet-gemeentelijke VZW
26		Bosgroep Limburg vzw	Niet-gemeentelijke VZW
27		Centrummanagement Beringen vzw	Niet-gemeentelijke VZW
28		Kringwinkel/Reset West-Limburg vzw	Niet-gemeentelijke VZW
29		Ligo vzw, Centrum voor Basiseducatie Limburg Midden Noord	Niet-gemeentelijke VZW
30		Mijnmuseum vzw	Niet-gemeentelijke VZW
31		Netwerk De Vlaamse Waterweg vzw	Niet-gemeentelijke VZW
32		Onderwijssecretariaat van de steden en gemeenten van de Vlaamse Gemeenschap (OVSG)	Niet-gemeentelijke VZW
33		Regionaal Landschap Lage Kempen Intergemeentelijke Onroerend Erfgoeddienst (IOED)	Niet-gemeentelijke VZW
34		Regionaal Landschap Lage Kempen vzw (RLLK)	Niet-gemeentelijke VZW
35		Schoolraad SBS Koersel	Niet-gemeentelijke VZW
36		Schoolraad SBS Korspel	Niet-gemeentelijke VZW
37		Toerisme Limburg vzw	Niet-gemeentelijke VZW
38		Vereniging van Vlaamse Steden en Gemeenten (VVSG)	Niet-gemeentelijke VZW
39		West-Limburg vzw (i.h.k.v. parkmanagement bedrijventerreinen)	Niet-gemeentelijke VZW
40		Horizont vzw	Niet-gemeentelijke VZW
41		5x Beringen Internationaal vzw	Niet-gemeentelijke VZW
42		Integra vzw	Niet-gemeentelijke VZW
43		Arktos vzw	Niet-gemeentelijke VZW
44		Kind en Taal vzw	Niet-gemeentelijke VZW
45		CAW Limburg vzw	Niet-gemeentelijke VZW
46		Club 9 vzw	Niet-gemeentelijke VZW
47		IN-Z vzw	Niet-gemeentelijke VZW
48		CGG Kohesi Beringen vzw	Niet-gemeentelijke VZW
49		ELZ West-Limburg vzw	Niet-gemeentelijke VZW
50		SAAMO Limburg vzw	Niet-gemeentelijke VZW
51		Depot Margo vzw	Niet-gemeentelijke VZW
52		Velt vzw	Niet-gemeentelijke VZW
53		Politiezone Beringen-Ham-Tessenderlo	Politiezone
54		ECRU (cultuur en erfgoed)	Projectvereniging
55		Limburgs Steunpunt Lokaal Sociaal Beleid	Projectvereniging

NR	Kolom1	Verbonden entiteit	Type
56		West-Limburg Werkt, Intergemeentelijke Projectvereniging	Projectvereniging
57		Stedelijke Adviesraad voor Leefmilieu	Adviesraad
58		Sportraad	Adviesraad
59		Interculturele raad (BE-Samen)	Adviesraad
60		Kermiscommissie	Adviesraad
61		Marktcommissie	Adviesraad
62		Seniorenraad Beringen	Adviesraad
63		Stedelijke Adviesraad Andersvaliden	Adviesraad
64		Stedelijke cultuurraad	Adviesraad
65		Stedelijke Middenstandsraad	Adviesraad
66		Beheersorgaan scholengemeenschap De Puzzel	Andere
67		Beheersorgaan Stedelijke Bibliotheek Beringen	Andere
68		Gemeentelijke Holding nv	Andere
69		Lokale adviescommissie (LAC)	Andere
70		LSB ²	Andere
71		Vervoerregioraad Limburg	Andere
72		be-MINE Mineset (Provincie Limburg) (op te richten)	Andere
73		be-MINE NV	Andere
74		Ondernemersclub Beringen	Andere
75		Energiehuis Limburg (Duwolim CV)	Andere
76		UHasselt (Talente Academie Limburg (TALim))	Andere
77		Sportoase be-MINE Beringen NV	Andere
78		Scholen van Vlaanderen NV	Andere

Overzicht raming financiële tussenkomst per verbonden entiteit

Verbonden entiteit	2026	2027	2028	2029	2030	2031
Politiezone Beringen-Ham-Tessenderlo	4.990.907	5.638.466	6.076.578	6.407.538	6.744.758	7.242.003
Sportoase be-MINE Beringen NV	2.775.819	2.833.527	2.901.204	2.970.567	3.041.660	3.114.526
Limburg.net O.V.	2.547.998	2.508.668	2.544.873	2.581.621	2.618.921	2.656.779
Villa Barrie (EVA vzw)	2.293.266	3.249.642	3.193.685	3.187.791	3.250.051	3.326.297
Hulpverleningszone Zuid-West Limburg	1.951.624	1.990.657	2.030.470	2.071.079	2.112.501	2.154.751
Eredienstbesturen						
Heilig Hart Korpel, OLV Onbevlekt Ontvangen Tervant, St.-Brigida Koersel, St.-Gerardus Stal, St.-Jan de Doper Paal, St.-Lambertus Beverlo, St.-Pietersbanden Beringen, St.-Theodardus Beringen-Mijn, EKB De Graankorrel	998.156	777.736	831.325	896.778	980.507	1.047.029
Vitas O.V.	889.862	907.859	885.069	818.826	874.745	876.659
be-MINE Mineset (Provincie Limburg)	500.000	300.000	150.000	50.000	0	0
SAAMO Limburg vzw	324.376	326.947	333.586	340.357	287.265	294.310
Regionaal Landschap Lage Kempen vzw (RLLK)	289.957	283.064	288.625	294.298	300.084	305.985
Arktos vzw	264.970	278.263	283.776	289.399	295.133	300.984
CultuurCentrum Beringen (EVA-vzw CC Beringen)	171.000	171.000	171.000	171.000	171.000	171.000
Integra vzw	164.411	90.780	92.596	94.448	96.336	98.263
CAW Limburg vzw	91.544	88.088	89.849	91.646	93.479	95.349
Bestuurscommissie van de Gemeentelijke Academie voor Beeldende Kunsten Heusden-Zolder	83.188	77.764	59.319	60.906	62.524	64.174
Vereniging van Vlaamse Steden en Gemeenten (VVSG)	73.029	74.553	76.109	77.697	79.319	80.975
CGG Kohesi Beringen vzw	72.000	73.200	74.400	75.600	76.800	78.000
UHasselt (Talenten Academie Limburg (TALim))	60.000	0	0	0	0	0
Kind en Taal vzw	57.349	58.495	59.665	60.859	62.076	63.317
ECRU (cultuur en erfgoed)	45.053	53.000	53.000	53.000	53.000	53.000
be-MINE beheer vzw	45.000	45.000	45.000	45.000	45.000	45.000
Centrummanagement Beringen vzw	39.000	39.000	39.000	39.000	39.000	39.000
IN-Z vzw	38.000	38.000	0	0	0	0
Club 9 vzw	32.000	40.000	40.000	40.000	40.000	40.000
West-Limburg Werkt, Intergemeentelijke Projectvereniging	26.000	26.000	26.000	26.000	26.000	0
Mijnmuseum vzw	25.000	25.000	0	0	0	0
Depot Margo vzw	24.000	24.000	24.000	24.000	24.000	24.000
Toerisme Limburg vzw	12.500	12.500	12.500	12.500	12.500	12.500
Sportraad	12.500	12.500	13.000	13.000	13.500	13.500
West-Limburg vzw (parkmanagement)	12.000	12.000	12.000	12.000	12.000	12.000
Energiehuis Limburg (Duwolim CV)	12.000	10.000	10.000	10.000	10.000	10.000
Onderwijssecretariaat van de steden en gemeenten van de Vlaamse Gemeenschap (OVSG)	9.661	10.042	10.506	10.954	11.414	11.948
Horizont vzw	8.400	0	0	0	0	0
Marktcommissie	7.500	7.500	7.500	7.500	7.500	7.500
ELZ West-Limburg vzw	6.000	6.300	6.600	6.900	7.200	7.500
Kermiscommissie	5.000	5.000	5.000	5.000	5.000	5.000
Velt vzw	5.000	5.000	5.000	2.500	2.500	2.500
Seniorenraad Beringen	4.800	4.800	4.800	4.800	4.800	4.800
Vereniging voor Openbaar Groen vzw (VVOG)	4.500	4.700	4.900	5.100	5.300	5.500
Stedelijke Adviesraad Andersvaliden	4.500	4.500	4.500	4.500	4.500	4.500
Stedelijke Middenstandsraad	4.000	4.000	4.000	4.000	4.000	4.000
Interculturele raad (BE-Samen)	3.750	3.750	3.750	3.750	3.750	3.750
Stedelijke Adviesraad voor Leefmilieu	3.000	3.000	3.000	3.000	3.000	3.000
Opvoedingswinkel West-Limburg	2.556	0	0	0	0	0
Stedelijke cultuurraad	2.000	2.000	2.000	2.000	2.000	2.000
Watering het Schutensbroek	1.550	1.582	1.615	1.650	1.680	1.715
Ondernemersclub Beringen	1.250	1.250	1.250	1.250	1.250	1.250

Verbonden entiteit	2026	2027	2028	2029	2030	2031
IGS Woonverhaal	0	0	0	0	0	0
be-MINE NV	0	300.000	150.000	50.000	0	0
Wonen in Limburg BV	0	0	0	0	0	0
5 x Beringen Internationaal vzw	0	0	20.000	0	0	20.000
Scholen van Vlaanderen NV	0	0	0	195.308	327.674	308.000
ENA Poort West-Limburg	0	24.217	25.101	26.004	26.923	27.862
Eindtotaal	18.995.976	20.453.349	20.676.150	21.149.125	21.840.650	22.640.227

OVERZICHT VAN DE FINANCIËLE RISICO'S

De opmaak van het meerjarenplan 2026-2031 is onderhevig aan een aantal interne en externe risicofactoren. Het is van belang dat de raadsleden de financiële nota van het meerjarenplan met kennis van zaken kunnen beoordelen. Essentiële informatie over de financiële risico's waarmee het bestuur geconfronteerd wordt of die een belangrijke impact hebben op de financiële situatie van het bestuur worden hieronder toegelicht, samen met de middelen en mogelijkheden waarover het bestuur beschikt om de financiële risico's in te dekken of te beperken.

Samenvattend overzicht financiële risico's:

1. RISICO'S INZAKE THESAURIEBEHEER EN SCHULDBEHEER
2. RISICO'S INZAKE DE EVOLUTIE VAN DE EXPLOITATIE-ONTVANGSTEN
3. RISICO'S INZAKE DE EVOLUTIE VAN DE EXPLOITATIE-UITGAVEN
4. RISICO'S ALS GEVOLG VAN BEPAALDE OVEREENKOMSTEN
5. RISICO'S INZAKE DE VERPLICHTINGEN TEGENOVER VERBONDEN PARTIJEN
6. ANDERE RISICO'S
7. UITGAVEN VOOR PENSIOENEN

1. RISICO'S INZAKE THESAURIEBEHEER EN SCHULDBEHEER

Categorie	Omschrijving	Beheersmaatregelen
Bankenrisico	Het risico op insolventie van financiële instellingen waar gelden worden aangehouden.	<ul style="list-style-type: none">- Er worden rekeningen aangehouden bij verschillende financiële instellingen, zowel voor dagelijks thesauriebeheer als voor beleggingen.- Beleggingen worden gespreid over verschillende financiële instellingen, verschillende producten en termijnen.- Kapitaalsgarantie is bij beleggingen steeds een minimumvereiste.- De liquiditeitspositie wordt continu opgevolgd en beleggingsportefeuille wordt actief beheerd in functie van de marktopportunities.
Renterisico	Het risico op een onverwachte stijging van de (variabele) marktrente vormt een risico op hogere interestlasten.	<ul style="list-style-type: none">- Jaarlijkse doorlichting van de uitstaande schulden, waarbij mogelijke schuldherschikking wordt onderzocht en eventuele bijsturing wordt voorgelegd aan het bestuur.- Goede diversificatie in herzieningsdata, aandeel vaste versus variabele rentevoeten en eventuele rentevoetstructuren.

		<ul style="list-style-type: none"> - Het merendeel van de uitstaande schuld is ofwel gekoppeld aan een vaste interestvoet ofwel ingedekt met een rentestructuur. - Nieuwe leningopnamen gebeuren steeds doordacht en rekening houdend met impact op globale schuldpositie. De keuze van tegenpartij is echter het resultaat van een marktbevraging en bijgevolg beperkt beheersbaar.
Aflossingsrisico	Bij gebruik van niet-klassieke financieringsinstrumenten kan het risico ontstaan waarbij kapitaalsaflossingen niet kunnen worden afbetaald (bv. bij bullet- of balloonleningen).	<ul style="list-style-type: none"> - Er worden enkel conventionele financieringstechnieken gebruikt.
Liquiditeits- en herfinancieringsrisico	Het risico om in de toekomst onvoldoende financiering op te kunnen halen om investeringen te financieren.	<ul style="list-style-type: none"> - De goede solvabiliteit wordt streng bewaakt bij opmaak van de meerjarenplanning en dagelijks financieel beheer.

2. RISICO'S INZAKE DE EVOLUTIE VAN DE EXPLOITATIE-ONTVANGSTEN

De exploitatie-ontvangsten bestaan voornamelijk uit fiscale ontvangsten en werkingssubsidies.

Fiscale ontvangsten

De belangrijkste belastingontvangsten zijn:

- **Inkomsten uit de aanvullende personenbelasting (APB)**, waarvan de jaarlijkse budgettaire realisatie afhankelijk is van het inkohieringsritme van de federale overheidsdienst (FOD) financiën. De budgettaire inschattingen van FOD financiën zijn, vooral op meerjarig niveau, de afgelopen jaren erg schommelend gebleken met significante tussentijdse herramingen. Er bestaat dan ook een reëel risico dat de voorziene ontvangstenstromen niet kunnen gerealiseerd worden. Ook kunnen tussentijdse herramingen ervoor zorgen dat de meerjarenplanning voortijdig herzien moet worden. In het meerjarenplan werd rekening gehouden met de meest recente ramingen van de FOD financiën. Deze ramingen waren substantieel lager dan de vorige ontvangen inschatting van de FOD financiën.
- de **opcentiemen op de onroerende voorheffing**, deze vormen een belangrijke belastingopbrengst. Deze belasting is relatief stabiel en betrouwbaar gezien deze belasting via indexering verbonden is aan de globale inflatie. De evolutie van deze ontvangstenpost wordt op de voet gevolgd.

- Inkomsten afkomstig van de **lokale fiscaliteit**. Inzake lokale fiscaliteit bestaat er voornamelijk een juridisch risico waarbij reglementen worden aangevochten en mogelijk nietig verklaard worden. Om dit risico in te dekken, worden de reglementen regelmatig juridisch gescreend, zeker bij aanpassing of vernieuwing. Ook wordt de wetgeving, rechtspraak en rechtsleer op de voet gevolgd. Deze legislatuur wordt bovendien gekozen voor continuïteit inzake fiscaal beleid, wat de rechtszekerheid ten goede komt. Deze belastingreglementen worden voornamelijk qua tariefzetting herzien om inflatiebestendig te blijven, met een globale indexatie van de aanslagvoeten.
- De **belasting op masten en pylonen** dient in deze context aangestipt te worden. In het burgemeestersconvenant en het LEKP werden voorwaarden afgesproken inzake de belasting op installaties voor hernieuwbare energie. In het licht daarvan worden windmolens van deze belasting vrijgesteld vanaf 2026. De pylonen van Elia, de uitbater van het hoogspanningsnet, worden nog wel belast. Vraag is of deze infrastructuur ook moet worden beschouwd als onderdeel van de installaties voor hernieuwbare energie in functie van het LEKP. Voor deze belastingplichtige bestond bovendien eerder reeds politieke discussie over de eventuele vrijstelling ervan in functie van vrijwaring van een hogere elektriciteitskost voor de eindgebruiker. Wetgevend is ter zake geen verbod gevolgd, maar het LEKP 1.0 zal pas per einde van 2026 aflopen. Er bestaat dan ook een risico dat de LEKP-subsidies teruggevorderd worden bij negatieve interpretatie van voorgaande discussiepunten.

Werkingsubsidies

De werkingssubsidies bestaan uit de algemene en specifieke werkingssubsidies.

- De voornaamste toelage betreft het Vlaams gemeentefonds en enkele aanverwante algemene financieringsstromen. Gezien de recente start van de Vlaamse legislatuur met een goedgekeurd regeerakkoord wordt het risico op fundamentele bijsturing eerder als miniem ingeschat.
- Het aandeel van de Vlaamse tussenkomst in de lokale responsabiliseringsbijdrage wordt steeds groter. Door de inschatting van deze tussenkomst niet blindelings over te nemen, maar te enten op een meer realistische eigen berekening, die lager uitkomt, wordt het risico op minderontvangsten ter zake ingeperkt.
- Voor projectsubsidies bestaat altijd het risico op continuering van het project na het wegvallen van de subsidies. Ook is de ontvangst van deze subsidieopbrengsten afhankelijk van latere rapportering en verantwoording en dus onzeker. Om dit risico in te dekken wordt bij de uitvoering van projecten de personeelsaanstelling afhankelijk gemaakt van de voorafgaande toezegging van subsidies en wordt de uitvoering nauwgezet opgevolgd.

Overige exploitatieontvangsten

De dienstverlening van het lokaal bestuur wordt, naast belasting- en subsidieopbrengsten eveneens gefinancierd vanuit retributies. De retributies en tarieven werden in voorbereiding van het huidige meerjarenplan onder de loep genomen en waar nodig bijgesteld om meer kostendekkend, inflatiebestendig en marktconform te zijn.

Dividenden

De dividenden van verbonden entiteiten staan, net zoals de openbare financiën, onder druk. In het verleden werd een gedeeltelijke compensatie voorzien door de Vlaamse overheid, maar deze subsidie dooft uit na 2026. Voor de voornaamste dividendenstromen, met name afkomstig van Fluvius en Nuhma, worden echter politieke afspraken op provinciaal niveau gemaakt zodat deze inkomstenbron relatief betrouwbaar is. Dat is uiteraard onder

voorbehoud van realisatie van de vooropgestelde resultaten van deze bedrijven. Bij tegenvallende bedrijfsresultaten kunnen deze beloften mogelijk niet waargemaakt worden.

Debiteurenbeheer

Het risico dat de rechten (te innen fiscale en niet-fiscale vorderingen) niet betaald worden, wordt ingedekt door een proactieve, snelle en accurate opvolging van de vorderingen. Daarnaast werd de invorderingsprocedure uitgewerkt met het oog op een performante inningscyclus, die uiteraard binnen de wettelijke mogelijkheden en met de nodige klantgerichtheid wordt toegepast.

3. RISICO'S INZAKE DE EVOLUTIE VAN DE EXPLOITATIE-UITGAVEN

De exploitatie-uitgaven bestaan voornamelijk uit de personeelsuitgaven, de uitgaven met betrekking tot goederen en diensten en de toegestane werkingssubsidies.

- De **personeelskosten** vormen de belangrijkste uitgavenpost. Zowel de evolutie van het personeelskader, de invulling ervan als de verschillende loonkostcomponenten met de inflatie als variabele parameter worden van nabij opgevolgd. Voor de loonbegroting werd rekening gehouden met de meest actuele inflatievooruitzichten.
- De **werkingskosten** nemen eveneens toe met de inflatie, maar zijn afhankelijk van de vooropgestelde dienstverlening en bijhorende infrastructuur. Om deze kosten op lange termijn te beheersen, wordt ingezet op efficiëntie-oefeningen, digitalisering, optimalisatie van inzet van infrastructuur en werkmiddelen (o.a. middels een vastgoedstrategie) en een beheersing van de dienstverlening.
- Daarnaast wordt verwacht dat de **sociale uitgaven** verder zullen toenemen. Beleidswijzigingen van hogere overheden zoals inzake de beperking van werkloosheid in de tijd hebben een sterke invloed op sociale uitgaven, waarbij de OCMW-tussenkomst als laatste vangnet gezien wordt. Ook op vlak van benodigde personeelsinzet laten zulke beslissingen zich voelen.

4. RISICO'S ALS GEVOLG VAN BEPAALDE OVEREENKOMSTEN

Alle voorzienbare financiële gevolgen van overeenkomsten worden opgenomen in de beleidsrapporten vanuit het principe van normale continuïteit (going concern). Een aantal overeenkomsten vragen wegens hun aard of potentiële impact extra toelichting:

Overeenkomst	Omschrijving	Beheersmaatregelen
PPS stedelijk zwembad be-MINE	Bij start van de realisatie in 2012 heeft de stad Beringen een waarborg verleend aan Sportoase Mijn Zwemparadijs NV voor een bedrag van 18.605.000 euro. Deze waarborg loopt over een financieringsduur van 30 jaar en dekt de lening die de PPS-contractant heeft afgesloten voor de realisatie van het nieuwe stedelijke zwembad op de mijnsite. De PPS-overeenkomst met Sportoase bevat een door de stad te betalen	In de PPS-overeenkomst en het waarborgcontract zijn voldoende zekerheden ingebouwd om de risico's ter zake in te dekken. Indien de contractant in gebreke blijft, verwerft de stad Beringen de volledige eigendom over het gerealiseerde patrimonium. De evolutie van de contractindices wordt in overleg met de uitbater

	beschikbaarheidsvergoeding die gekoppeld is aan een mix van indices.	opgevolgd.
DBFM – Scholen van Vlaanderen	Er werden "Design, Build, Finance and Maintain" (DBFM) contracten afgesloten met Scholen van Vlaanderen voor de nieuwe stedelijke schoolgebouwen in Korpel en Koersel. Hiervoor dient een beschikbaarheidsvergoeding betaald te worden.	In de overeenkomst en het waarborgcontract zijn voldoende zekerheden ingebouwd om de risico's ter zake in te dekken.
Mineset	Dit project wordt geleid en hoofdzakelijk gefinancierd door de provincie Limburg, maar de stad zal mee instaan voor de latere uitbating van het nieuwe mijnmuseum en zal ook een rol opnemen in het onderhoud van de infrastructuur.	Naast de financiële inbreng van de stad wordt een voorzienbare personeelsinzet opgenomen in het meerjarenplan 2026-2031. De financiële impact van dit project dient in overleg met de provincie nog verder te worden uitgeklaard.
Doorgeeffeningen en toegestane leningen	De stad financiert zich voor de totale werking en verleent toegestane leningen aan kerkfabrieken en jeugdverenigingen voor de realisatie van investeringsprojecten. Uiteraard bestaat er in dat geval steeds een risico op niet-terugbetaling van de leninglasten.	Waar mogelijk wordt de terugbetaling gewaarborgd door een verwijzing naar onderliggende zakelijke rechten op de infrastructuur.
Borgstellingen voor leningen aangegaan door derden	Voor de realisatie van duurzame sportinfrastructuur kunnen sportclubs een beroep doen op de stad om borg te staan voor de financiering van de investeringen. Bij niet-terugbetaling door de vereniging kan de financiële instelling het nog verschuldigde kredietsaldo verhalen op het bestuur.	In elk dossier wordt getracht om het risico te beperken, enerzijds door de borgstelling te beperken tot 80% van de uitstaande lening, anderzijds door voldoende rechten op de onderliggende activa te vrijwaren indien de vereniging in gebreke zou blijven. In de laatste bijsturing van het reglement werd bovendien een plafond aan totale uitstaande borg ingebouwd per tegenpartij.
Serviceflats Klitsberg via Care Property Invest	Voor de bouw van de serviceflats en het dienstencentrum in de Klitsbergwijk werd de formule via Care Property Invest (CPI, voorheen Service Flat Invest) toegepast. De lening die CPI afsloot voor de financiering van dit project wordt gewaarborgd door het OCMW. Op die manier heeft het OCMW het solvabiliteitsrisico van CPI overgenomen. Anderzijds wordt het	Om te vermijden dat deze lasten doorgeschoven zouden worden naar de volgende beleidsperiodes werd een tak-26 beleggingsovereenkomst gesloten waarin niet alleen de jaarlijkse Vlaamse toelage voor dit investeringsproject gestort wordt, maar ook de bijkomende koopsommen om

	grootste deel van de investering pas betaald bij het einde van de overeenkomst in 2038.	de factuur in 2038 maximaal af te dekken. Er resteert op dit ogenblik nog een klein saldo aan te financieren uitgaven.
Huurwaarborgen OCMW	Het OCMW verleent frequent huurwaarborgen aan cliënten. Voor de huurwaarborgen van de voormalige Kantonnale Bouwmaatschappij, die intussen is opgegaan in "Wonen in Limburg", krijgt het OCMW een uitsteltermijn van 18 maanden voor de volstorting ervan.	Het grootste deel van de huurwaarborgen verloopt via een bankgarantie waarvoor een overeenkomst met Belfius werd afgesloten. De invordering van openstaande huurwaarborgen van cliënten wordt opgevolgd volgens de reguliere procedure voor debiteurenbeheer.

5. RISICO'S INZAKE DE VERPLICHTINGEN TEGENOVER VERBONDEN PARTIJEN

- **Bijdrage politiezone Beringen-Ham-Tessenderlo en latere fusiezone vanaf medio 2026:** De dotatie aan de politiezone wordt sterk beïnvloed door de evolutie van de loonlasten en de pensioenfinanciering van de statutaire ambtenaren. In zijn meerjarenplan houdt de politiezone rekening met de sterke stijging van deze personeelsuitgaven. De financiële gevolgen worden opgenomen in de meerjarenplannen van de gemeenten. Tussen de gemeenten van de toekomstige fusiezone en de betrokken politiekorpsen werd een budgettaire enveloppe afgesproken voor de volledige beleidsperiode waarbinnen de politie zich zal moeten organiseren. Het risico bestaat dat de federale overheid, de grootste medefinancier van de veiligheidsdiensten, bespaart op zijn deel waardoor de financiële druk bij de gemeenten wordt vergroot.
- **Bijdrage hulpverleningszone Zuidwest Limburg:** Deze dotatie wordt eveneens sterk beïnvloed door de evolutie van de loonlasten. Wanneer de federale overheid de beloofde extra financiering voor de hulpverleningszone voorziet, kan dat de gemeentelijke bijdrage dan weer gunstig beïnvloeden. Het risico bestaat echter dat de federale overheid, net zoals bij de politie bespaart op zijn deel waardoor de financiële druk bij de gemeenten wordt vergroot.
- **Bijdrage afvalinzameling en –verwerking via Limburg.net:** In de werkingsbijdrage aan Limburg.net en de kohierbelasting op het beheer van huishoudelijke afvalstoffen werden geen opmerkelijke evoluties vastgesteld gedurende de voorbije periode. Het ontbreken van meerjarige prognoses voor de werkingsbijdragen, waardoor uitsluitend rekening wordt gehouden met een theoretische inflatie van netto 1 procent, houdt een risico op onderschatting in.
- **Exploitatiebijdragen eredienstbesturen:** De mate waarin de eredienstbesturen hun ingediende meerjarenplan 2026-2031 realiseren, binnen de krijtlijnen van de afsprakennota tussen enerzijds de eredienstbesturen en anderzijds de stad, heeft een rechtstreekse impact op de uitgekeerde exploitatiebijdragen door de stad.
- **Boekhoudkundige impact van beslissingen in verbonden entiteiten:** Intergemeentelijke samenwerkingsverbanden (IGS'n) en andere verbonden entiteiten zijn autonome besturen, waarbij de budgettaire link met de stad of het OCMW meestal gemaakt wordt via werkingsbijdragen (bij verlieslatende IGS'n) of dividenden (bij winstgevende IGS'n).

Soms worden in dergelijk verbonden entiteiten beslissingen genomen met een significante impact op de stedelijke boekhouding.

- **Campus Corsala:** Deze campus bestaande uit het woonzorgcentrum, het dagverzorgingscentrum, de assistentiewoningen Ter Linden en de centrale keukeninfrastructuur werd vanaf 1 januari 2022 overgedragen aan het intergemeentelijk samenwerkingsverband VitaS. De overdracht werd geformaliseerd in een beheersovereenkomst, die ook de gevolgen van de personeelsoverdracht omvat. Inzake pensioenkosten als gevolg van de overdracht van (gewezen) statutaire personeelsleden dient nog een addendum aan de beheersovereenkomst afgesloten te worden, waar momenteel nog een discussie over loopt. IGS VitaS is echter de meest gegadigde partij bij een overeenkomst, waardoor het risico zich bovenal bij de IGS situeert.
- **Villa Barrie VZW:** Deze nieuwe gemeentelijke VZW voor organisatie van buitenschoolse kinderopvang en activiteiten, verdient een bijzondere vermelding. Vanaf 1 januari 2026 start de werking van deze VZW, een fusie van verscheidene opvanginitiatieven. In voorbereiding hiervan werd een financieel meerjarenplan voor de volledige beleidsperiode opgesteld, op basis waarvan de stedelijke bijdrage werd bepaald. Gezien de volledig nieuwe organisatie bestaat steeds het risico op verkeerde inschatting van bepaalde transacties, met mogelijk een impact op de noodzakelijke gemeentelijke bijdrage.

6. ANDERE RISICO'S

- **Juridische geschillen:** Gezien de aard en grootte van het bestuur en de impact op de lokale samenleving en het bedrijfsleven, zijn juridische geschillen met een potentieel financieel nadelige impact erg waarschijnlijk. Op dit ogenblik is er geen noodzaak om provisies inzake hangende juridische geschillen aan te leggen, maar het risico op een negatieve uitspraak met financiële impact kan nooit worden uitgesloten.
- **Risico's inzake de verkoop van investeringsgoederen:** Het meerjarenplan 2026-2031 houdt rekening met de ontwikkeling en verkoop van de laatste belangrijke gronden op industrieterrein Ravenshout-Noord tegen 2028. De ontvangsten werden geraamd op basis van de meest recente schattingen evenals de effectieve opbrengsten uit recente verkoopprocedures. De realisatie hiervan heeft een materiële invloed op de financiering van het meerjarenplan.
- **Onderschatte prijsevoluties:** Er bestaat steeds een risico op onjuiste inschatting van marktevoluties, zoals de onderschatting van prijsherzelingen voor lopende of nieuwe contracten.
- **Onrealistische projectplanning:** Dit heeft een inefficiënte inzet van middelen (personeel), inadequate financiering en/of suboptimale belegging van thesaurieoverschotten tot gevolg. Een lage realisatiegraad van het vooropgestelde investeringsprogramma is hiervoor een indicator, die dan ook kritisch wordt opgevolgd.
- **Besparingsmaatregelen van andere overheden:** Hogere overheden nemen vaak beslissingen met een directe of indirecte impact op lokale besturen, zoals een verlaging van de federale dotaties, wijzigingen in de subsidiëring, doorschuiven van kosten of dienstverlening e.a.

Om de financiële impact van mogelijk tegenvallende inkomsten of onvoorziene kostenstijgingen op te vangen worden in de meerjarenplannen zowel in het exploitatie- als in het investeringsbudget beperkte reserves ingeschreven.

7. UITGAVEN VOOR PENSIOENEN

Pensioenlasten statutaire personeelsleden

De financiering van het wettelijk pensioen van statutaire personeelsleden (eerste pijler) verloopt via een herverdelingsstelsel waarbij pensioenbijdragen van de actieve personeelsleden aangewend worden voor de betaling van de pensioenen van de gepensioneerden op dat moment. Dit in tegenstelling tot het kapitalisatiesysteem, waarbij de pensioenbijdragen per individu gekapitaliseerd worden en pas aangewend worden vanaf de oppensioenstelling van die persoon. Het toegepaste repartitiesysteem brengt met zich mee dat de pensioenbijdragevoeten van de actieven afhankelijk zijn van de pensienekost van de gepensioneerden op dat moment. Eventuele reserves worden ingezet om korte termijnschommelingen op te vangen.

Door allerlei factoren, waaronder de vergrijzing van de bevolking, de langere gemiddelde levensverwachting en de sterk verminderde benoemingsgraad van personeelsleden, is gebleken dat de pensioenbijdragen fors dienden te stijgen om dat pensioenstelsel aan te kunnen houden. De basisbijdragevoet (ex-pool 1 nam in de loop van de jaren reeds toe van 27,5% naar 45%. Voor een tweede groep statutaire personeelsleden (ex-pool 2) werd in het verleden een 3 procent hogere bijdragevoet vastgesteld, maar met eenzelfde evolutie tot 45%.

Ook de responsabiliseringsbijdrage steeg fors naar meer dan 70 procent in 2024 met prognoses tot meer dan 83 procent in 2031. Een responsabiliseringsbijdrage is verschuldigd door de provinciale en lokale besturen waarvan de pensioenlast voor hun gewezen vastbenoemde personeelsleden en/of hun rechthebbenden meer bedraagt dan de wettelijke basispensioenbijdragen die zij voor datzelfde jaar betaalt. Twee factoren hebben een impact op de responsabiliseringsbijdragen:

- De pensioenlast van de gewezen vastbenoemde personeelsleden. Deze pensioenlast daalt bij het overlijden van een gepensioneerd voormalig statutair personeelslid. De pensioenlast stijgt telkens er een statutair personeelslid met pensioen gaat.
- De wettelijke basispensioenbijdrage die de stad jaarlijks overmaakt aan het wettelijk pensioenfonds. Deze bijdrage wordt berekend op het basisloon van de in dienst zijnde statutaire personeelsleden. In de mate dat de gemeente deze statutairen niet vervangt, of vervangt door contractuele personeelsleden, daalt de bijdrage aan het pensioenstelsel. Het pensioen van contractuelen wordt immers betaald door de federale pensienekas. Stad en OCMW Beringen hanteren sinds 2013 een personeelsbeleid waarbij nieuwe personeelsleden enkel nog contractueel aangeworven worden. De basisbijdrage aan het pensioenstelsel daalt bijgevolg onvermijdelijk.

De federale pensioenwetgeving bepaalt finaal de effectieve pensienekost. Diverse pensioenhervormingen werden reeds beslist, maar eventuele bijkomende maatregelen vallen nog af te wachten. Concreet betekent de toepassing van dit systeem dat het bestuur de financiering van de eerste pensioenpijler niet volledig zelf in handen heeft. Er bestaat dan ook een risico dat de te betalen pensioenbijdragen sneller stijgen dan financieel kan gedragen worden.

Om dit risico in te dekken, werd een **tak 21-levensverzekeringfonds** voor de financiering van de eerste pijler pensioenbijdragen voor statutaire personeelsleden opgebouwd, zowel voor de stad als voor OCMW Beringen. De responsabiliseringsbijdrage voor het OCMW wordt gedragen door het pensioenfonds en zit budgettair vevat in de forfaitaire jaarlijkse bijdrage aan dat fonds.

Voor een resterende groep van gepensioneerde statutaire personeelsleden, die vroeger aangesloten waren bij de intussen vereffende provinciale pensioenkas voor lokale gemeenteagenten (PKPLAL), draagt het bestuur, i.c. OCMW Beringen, de pensienkost rechtstreeks. Deze lasten zijn, in tegenstelling tot de andere groep wel goed voorspelbaar, met uitzondering van mogelijke aanpassingen in de pensioenwetgeving. Ook deze pensioenuitgaven werden opgenomen in het tak 21-levensverzekeringfonds voor de financiering van de eerste pijler pensioenbijdragen voor statutaire personeelsleden van OCMW Beringen. In dat fonds zitten bijgevolg alle rechten en plichten met betrekking tot statutaire pensioenen vevat. Om de financiering van de toekomstige pensioenen sluitend te maken wordt jaarlijks een bijdrage van 981.000 euro in dit pensioenfonds gestort. Hiervoor wordt jaarlijks een kost geboekt, bovenop de basisbijdragen voor de pensioenlasten van deze statutairen.

Voor de opbouw van de financieringsplannen van de pensioenfondsen worden periodiek actuariële studies uitgevoerd, waarbij de toekomstige rechten en plichten worden becijferd volgens de verwachte evoluties en gestelde hypothesen. Deze studies gaan uit van concrete detailgegevens en accurate berekeningen en zouden zo een betrouwbare raming van de toekomstige uitgaven moeten opleveren.

Lokale besturen kunnen nog rekenen op een Vlaamse tussenkomst in de responsabiliseringsbijdrage. De budgettering van deze toelage wordt geënt op de overeenstemmende uitgavenbudgetten zodat deze consistent blijven en het risico op overschatting ingeperkt wordt.

Pensioenvorming mandatarissen

De pensioenlast van de gewezen mandatarissen wordt rechtstreeks door het bestuur gedragen. De inhoudingen van de pensioenbijdragen van de actieve mandatarissen (7,5%) komen jaarlijks ten goede van deze verplichting. Gezien het beperkte aantal (potentieel) pensioengerechtigden, bestaat een reëel risico op een sterk fluctuerende budgettaire impact. Daarom werd ook voor deze groep een **tak-21 verzekeringsovereenkomst** gesloten, met als doel de budgettaire impact op lange termijn te nivelleren en zo een budgettaire voorspelbaarheid in te bouwen. Bijkomend werd ook het effectieve dossierbeheer overgedragen aan de verzekeringsinstelling.

Optimalisering geconsolideerde pensioenlasten

Eind 2015 werd een optimalisering van de totale pensienkost voor stad en OCMW doorgevoerd, met een aantal verschuivingen van lasten tussen beide besturen en met het oog op een globale kostendaling. Enerzijds heeft de stad de pensioenlast van voormalige, huidige en toekomstige OCMW-voorzitters sinds 2016 overgenomen van OCMW Beringen. Anderzijds werden ook pensioenlasten van zowel de federale pensioendienst als de voormalige provinciale pensioenkas voor lokale gemeenteagenten tussen beide besturen verschoven. Globaal genomen werd een significante pensioenlast van de stad aan het OCMW-fonds toegevoegd, ingedekt door het tak-21 pensioenfonds in beheer van Ethias Verzekeringen.

Ook de overdracht van campus Corsala naar IGS VitaS heeft aanleiding gegeven tot een optimalisatie van pensioenlasten. Door de overdracht van zowel actieve als reeds gepensioneerde statutairen, kon de toekomstige responsabiliseringsfactuur van het OCMW

structureel verlicht worden. De impact daarvan is voornamelijk zichtbaar in het financieringsplan van het pensioenfonds van het OCMW.

CONCLUSIE

Om het bestuur in te dekken tegen bovenstaande financiële risico's is een voortdurende opvolging noodzakelijk. Door alle evoluties in de lokale sector permanent formeel en informeel op te volgen, kan de impact van de beschreven factoren maximaal geanticipeerd worden.

BESCHRIJVING GRONDSLAGEN EN ASSUMPTIES

De opmaak van het meerjarenplan 2026-2031 betreft een raming van de ontvangsten en uitgaven van het bestuur. In het traject van de opmaak van het nieuwe beleidsplan werd een brede betrokkenheid en interactie voorzien met alle dienst- en projectverantwoordelijken, managementteamleden en mandatarissen zodat de gehanteerde grondslagen en assumpties voor de financiële ramingen vanuit verschillende invalshoeken werden benaderd. Hieronder worden de belangrijkste uitgangspunten toegelicht.

1. Grondslagen en assumpties met betrekking tot de geraamde ontvangsten

Categorie	Grondslagen en assumpties
Aanvullende personenbelasting (APB)	<ul style="list-style-type: none"> - Inkomsten worden ingeschat door de FOD Financiën voor de volledige looptijd van het meerjarenplan, deze ramingen worden integraal overgenomen. - Er werd rekening gehouden met de meest recent ontvangen ramingen dd. september 2025. - Het tarief bedraagt 7,6% en wordt gedurende de volledige beleidsperiode aangehouden.
Opcentiemen op de onroerende voorheffing	<ul style="list-style-type: none"> - De meerjarige budgettaire ramingen worden opgesteld door de Vlaamse belastingdienst. Deze budgetten houden niet volledig rekening met de lokale ontwikkeling van verkavelingen, bouwgronden, investeringsprojecten en bedrijventerreinen. - Het tarief bedraagt 955 opcentiemen en wordt gedurende de volledige beleidsperiode aangehouden. - Aangezien de Vlaamse fiscus werkt met een voorschottensysteem, ontvangt de gemeente in het eigen aanslagjaar 95 procent van het geraamde bedrag en een afrekening met betrekking tot voorgaande aanslagjaren. De raming van deze opbrengst is dus opgebouwd uit twee delen, inkomsten voor het huidige boekjaar en inkomsten uit vorige jaren. Als basis wordt 95% van de raming van de Vlaamse belastingdienst begroot als inkomsten voor het betreffende boekjaar. Deze inkomsten zijn zeker aangezien dit bedrag als voorschot wordt uitbetaald aan alle gemeenten. Het gedeelte over vorige jaren wordt enerzijds geraamd op 5% van de raming van de Vlaamse belastingdienst voor het betreffende boekjaar, anderzijds wordt dit bedrag verhoogd op basis van effectief vastgestelde evoluties over de afgelopen jaren. Voor 2026 en daaropvolgende jaren wordt hiervoor een positieve correctie voorzien van € 320.000.

Ontvangsten uit lokale belastingen	Het fiscale beleid werd vastgelegd en de aangepaste belastingreglementen worden conform deze afspraken uitgewerkt en ter goedkeuring voorgelegd aan de gemeenteraad. De meeste tarieven worden forfaitair geïndexeerd en de nieuwe tarieven werden toegepast op het aantal verwachte belastbare feiten om de begrotingsramingen op te maken. Zo wordt bijvoorbeeld voor de raming van de oppervlaktebelasting rekening gehouden met de ontwikkeling van nieuwe industrieterreinen.
Dividenden	Geraamde ontvangsten werden ingeschat op basis van de meegedeelde informatie door Fluvius en Nuhma. Voor de overige participaties werden de ramingen gebaseerd op inkomsten uit het verleden.
Retributies	De retributies werden in voorbereiding van het huidige meerjarenplan onder de loep genomen en waar nodig bijgestuurd om meer kostendekkend en marktconform te zijn. De begrotingsramingen houden rekening met deze indexatie.
Subsidies	<ul style="list-style-type: none"> - De voornaamste toelage betreft het Vlaamse gemeentefonds, waarbij de ramingen gebaseerd zijn op ramingen van de Vlaamse Overheid, net zoals de overige Vlaamse algemene financieringsstromen. - Enkel voor de tussenkomst in de responsabiliseringsbijdrage voor de stad wordt een eigen berekening gehanteerd die in lijn ligt met de ingeschatte uitgaven voor stad (rekening houdende met de loonbegroting, pensioenstudie van Belfius en parameters van de Federale Pensioendienst (FPD)). - De tussenkomst in de responsabiliseringsbijdrage voor het OCMW wordt wel gebaseerd op de Vlaamse raming, maar wordt anderzijds integraal doorgestort in het pensioenfonds. Eventuele afwijkingen zijn bijgevolg per saldo budgetneutraal.

2. Grondslagen en assumpties met betrekking tot de geraamde uitgaven

Categorie	Grondslagen en assumpties
Personeels-uitgaven	<ul style="list-style-type: none"> - Nieuwe aanwervingen gebeuren enkel nog in contractueel dienstverband. - Voor de loonbegroting werd rekening gehouden met de inflatievooruitzichten van het federale Planbureau van de zomer 2025, waarbij de lonen van het overheids personeel in april 2026 met 2 procent verhoogd zouden worden. Voor de volgende jaren wordt een jaarlijkse indexatie van 2% ingeschat.

	<ul style="list-style-type: none"> - De loonbegroting wordt in detail en nominatief opgebouwd, rekening houdend met de individuele (verwachte) loopbaan en is bijgevolg erg betrouwbaar. Deze loonbegroting wordt dan ook voor 100% overgenomen in de ramingen voor 2026. Voor de volgende jaren worden de ramingen voor 99% doorgerekend in de budgetten. - Het personeelskader wordt, inclusief de voorziene nieuwe functies, volledig begroot. De voornoemde correctiefactor anticipeert dan ook op de effectieve invulling en benutting van de personeelsformatie. - Voorzienbare pensioneringen worden selectief vervangen, deze lijst werd nominatief ingeschat. - Tijdelijke functies worden na einde van de voorziene contracttermijn niet steeds verduurzaamd, ook deze lijst werd nominatief beoordeeld. - Er werd rekening gehouden met de verzelfstandiging van de buitenschoolse kinderopvang, waarbij het betrokken personeel vanaf 2026 integraal overgaat naar de gemeentelijke VZW Villa Barrie. Twee personeelsleden blijven in 2026 nog in dienst van de stad, maar de overeenstemmende loonkost wordt integraal teruggevorderd van de gemeentelijke VZW. - Ook wordt geanticipeerd op de uitkanteling van de thuiszorgdienst vanaf 2028. In de loop van 2026-2027 zullen hiervoor de nodige voorbereidingen getroffen worden. - Om de kloof tussen het werknemerspensioen van contractuele en statutaire personeelsleden te milderen enerzijds en om de pensioenen van contractanten te verbeteren anderzijds, werd jaren geleden voorzien in een tweede pensioenpijler voor contractanten. Een tweede pijler van 3 procent van het brutoloon werd voorzien voor deze werknemers, in de loop van dit meerjarenplan wordt dit percentage aangehouden. Beide besturen zijn ingestapt in OFP Prolocus, meer info is beschikbaar via https://www.ofpprolocus.be/.
Werkingskosten	<ul style="list-style-type: none"> - Specifieke beleidskeuzes werden verwerkt in de uitgaven. Daarnaast werden waar mogelijk besparingsmaatregelen uitgewerkt en verrekend. - Er wordt in principe geen jaarlijkse indexverhoging toegepast op de ramingen voor reguliere werkingskosten (aankoop goederen en diensten). Enkel bij specifieke ramingen waar de indexatie

	<p>contractueel vastgelegd is of wanneer een budgetverhoging beleidsmatig afgesproken werd, wordt een systematische budgetverhoging voorzien.</p> <ul style="list-style-type: none"> - De werkingskosten van verzelfstandigde of uit te kantelen diensten werden enkel voor de effectieve termijn begroot. - De evolutie van de energiekosten werd getrouw ingeschat, zonder al te veel te rekenen op terugverdieneffecten van investeringen in verduurzaming van het patrimonium. Zodoende blijft er een afdoende buffer over voor eventuele onvoorzien hogere kosten.
Sociale uitgaven (RMI/leefloon/...)	<ul style="list-style-type: none"> - Er wordt uitgegaan van een substantiële stijging van deze uitgaven als gevolg van de federale maatregelen voor beperking van de werkloosheid in de tijd. Er werd ingeschat dat ca. 425 inwoners hun uitkering gaan verliezen en het merendeel ervan beroep zal willen doen op de maatschappelijke dienstverlening van het OCMW. - Zowel voor de sociale uitgaven als qua benodigde personeelsinzet werden de nodige budgetten ingeschreven.
PPS stedelijk zwembad Be-MINE	<ul style="list-style-type: none"> - Zie ook toelichting financiële risico's - De terbeschikkingstellingsvergoeding wordt jaarlijks geïndexeerd volgens de inflatievooruitzichten en de contractuele bepalingen ter zake.
DBFM – Scholen van Vlaanderen	<ul style="list-style-type: none"> - De terbeschikkingstellingsvergoedingen worden jaarlijks geïndexeerd volgens de inflatievooruitzichten. De eerste vergoeding wordt voorzien in 2029 voor SBS Koersel en in 2030 voor SBS Korspel.
Financiële lease: openbare verlichting	<p>Sinds geruime tijd zijn de meeste Limburgse openbare verlichtingsinstallaties overgedragen aan Fluvius onder de vorm van een financiële lease. Fluvius Limburg is een opdrachthoudende vereniging die o.a. instaat voor de openbare verlichting. De omschakeling van alle openbare lichtpunten naar LED is daarbij een belangrijk actiepoint. Zowel de begroting als de boekhoudkundige registratie gebeurt op basis van de door Fluvius aangeleverde cijfers. De invloed van de stad is daarop erg beperkt.</p>

Villa Barrie VZW	Deze gemeentelijke VZW start in 2026 met een eigen begroting en meerjarenplan dat in de loop van 2025 grondig werd voorbereid met de betrokken partijen, interne en externe deskundigen. De BKO-werking werd integraal overgedragen aan deze VZW, evenals een aanbod aan buitenschoolse activiteiten zoals georganiseerd door andere diensten. Deze budgetten komen dan ook niet meer voor in het meerjarenplan van de stad. De stad ontvangt als regisseur nog wel de BOA-subsidies en kan autonoom beslissen over de besteding ervan. Er werd gekozen om deze subsidie integraal over te maken aan VZW Villa Barrie, maar deze toelage is niet toereikend om de VZW financieel levensvatbaar te krijgen. Daarom wordt voorzien in een bijkomende werkingsbijdrage.
Ouderenwoningen OCMW	De principiële beslissing werd genomen om de ouderenwoningen van De Klitsberg voor sociale huisvesting over te dragen aan maatschappij Wonen in Limburg. De budgettaire consequenties daarvan werden in dit meerjarenplan voorzien (huurinkomsten en werkingsuitgaven vallen weg, een verkoopopbrengst wordt gerealiseerd).

3. Overige grondslagen en assumpties

Categorie	Grondslagen en assumpties
Startresultaat 2026 (schema M2)	Het startresultaat van 2026 wordt bepaald door het resultaat van de meest recente aanpassing meerjarenplan 2025, zoals ter goedkeuring voorgelegd aan de raden van december. Voor de boeking van de transacties voor pensioen (verplichtingen) werden nieuwe boekingschema's voor BBC 3.0 door de wetgever uitgegeven. Analyse daarvan wees uit dat de boeking van de pensioentransacties voor mandatarispensioenen fundamenteel anders dient te gebeuren vanaf 2026, waardoor ook een correctie op het startresultaat nodig was. Tot en met 2025 werd het pensioenfonds voor mandatarissen (een tak 21-verzekeringscontract) beschouwd als een intern fonds, deel uitmakend van de liquide middelen en waarbij het merendeel van de transacties budgettair verliepen. Aangezien dit fonds op de balans van de verzekeraar staat, kan het niet nog eens op de balans van i.c. de stad geactiveerd worden. Voor dit fonds wordt boekingsfiche 1015 voor de herverzekering van pensioenverplichtingen gehanteerd. De gebudgetteerde eindstand van dit fonds per 31 december 2025 dient dan ook uit het begrote budgettair eindresultaat van 2025 gehaald te worden om een correct beeld van het budgettaire startresultaat van 2026 te becijferen.

	<p>Concreet:</p> <p>Budgettair eindresultaat meerjarenplanaanpassing 2025: € 39.148.300 - Begrote eindstand pensioenfonds mandatarissen 2025: € -2.667.468 = Budgettair startresultaat 2026 (M2) = € 36.480.832</p>
Onbeschikbare gelden (schema M2)	Zoals toegelicht in de financiële risico's werd voor de financiering van het dienstencentrum en bijhorende serviceflats een tak-26 beleggingsovereenkomst gesloten. De bedragen die in dit fonds worden gestort, worden opgenomen onder de onbeschikbare gelden. Deze gelden worden immers in dit fonds opgerent en zijn niet vrij beschikbaar voor andere doeleinden.
Gecorrigeerde Autofinancieringsmarge (schema M2)	Er werden geen thesauriebewijzen uitgegeven en/of bulletleningen opgenomen of voorzien in meerjarenplan 2026-2031. De afwijking tussen de gecorrigeerde en de formele AFM is het gevolg van de specifieke kenmerken van onze schuldportefeuille in verhouding tot de theoretische benadering van de gecorrigeerde AFM.
Startpositie schulden 1 januari 2026 (schema T3)	Dit bedrag werd handmatig ingevuld, rekening houdend met de meest recente aanpassing meerjarenplan 2025, zoals ter goedkeuring voorgelegd aan de raden van december.
Nieuwe lening-opnamen	Er wordt vanaf 2027 een financiering van telkens € 10 mio per jaar voorzien ter financiering van de nieuwe investeringen. De nodige interestlasten werden eveneens voorzien rekening houdende met een rente van ca. 3,5%.
Reservebudgetten voor exploitatie en investeringen	Voor stad en OCMW Beringen werden reservebudgetten ingeschreven om voldoende flexibiliteit in het meerjarenplan in te bouwen. Voor exploitatie gebeurt dat zowel aan ontvangsten- als aan uitgavenzijde voor eenzelfde bedrag. Voor investeringen wordt enkel een reserve voorzien voor uitgaven. In het organisatiebeheersingssysteem werd een procedure inzake kredietbewaking opgenomen, die toegepast wordt bij aanwending van deze reservebudgetten.

4. Pensioenkost

Net zoals bij de beschrijving van de financiële risico's behoeven de transacties in verband met de pensioenfinanciering extra toelichting in deze rubriek. Vanaf BBC 3.0, concreet met ingang van dit meerjarenplan, werden duidelijk instructies gegeven voor de boekhoudkundige verwerking van deze transacties. Concreet zijn boekingsfiches 1015 en 1016 voor onze besturen van toepassing. Voor alle pensioenverplichtingen hebben stad en OCMW immers tak 21-verzekeringscontracten gesloten voor de herverzekering van deze verplichtingen.

Deel gepensioneerd statutairen OCMW (fondsen nr. 402 en 403 Ethias Verzekeringen)

Deze pensioenen worden integraal gedekt door de aanwezige reserves in deze fondsen. De budgettaire transacties blijven bijgevolg beperkt tot boeking van de pensioenkost op MAR6241 en onttrekking uit het fonds via boeking op MAR 6244. Per saldo hebben deze transacties bijgevolg geen budgettaire impact. Per einde 2024 bevatte dit fonds nog voor 2.169.978 euro aan reserves.

Actieve en gepensioneerd statutairen STAD (fonds Belfius Verzekeringen)

Aangezien dit fonds nog niet tussenkomt in de pensioenfactuur, dienen enkel verrichtingen in de klasse 0 van 'buiten balans rechten en verplichtingen' geboekt te worden. Per einde 2024 bevatte dit fonds 12.125.294 euro.

Deel actieve en gepensioneerd statutairen OCMW (fonds nr. 331 Ethias Verzekeringen)

Dit fonds komt wel tussen in de pensioenfactuur, zodat er naast de balansverrichtingen ook budgettaire transactie geboekt worden. Het fonds wordt gevoed met een storting van een forfaitair bedrag van € 980.000 per jaar. Anderzijds wordt de ontvangen Vlaamse responsabiliseringsstoelage naar dit fonds doorgestort. De responsabiliseringsfactuur wordt dan weer door dit fonds betaald. Op 31 december 2024 bevatte dit fonds 6.093.781 euro.

Pensioenen mandatarissen stad en OCMW

Deze pensioenen worden via het pensioenfonds betaald. Zowel de storting in het fonds als de pensioenkost en de onttrekking van eenzelfde bedrag aan dat fonds worden budgettair geboekt. Het fonds voor de stadsmandatarissen bevatte per einde 2024 niet minder dan 2.602.395 euro. Voor de OCMW-voorzitters bedroeg het eindsaldo 158.594 euro.

Berekening responsabiliseringsbijdrage en Vlaamse tussenkomst daarin voor het OCMW

Bij gebreke aan een tijdige actualisering van de pensioenstudie worden de ramingen van de federale pensioendienst en de Vlaamse overheid overgenomen. Aangezien het pensioenfonds (fonds nr. 331 Ethias Verzekeringen) voor deze uitgave tussenkomt én de toelage integraal aan het fonds wordt doorgestort, heeft dit per saldo budgettair geen impact.

Berekening responsabiliseringsbijdrage en Vlaamse tussenkomst daarin voor de STAD

Voor de stad lijkt de inschatting zoals gemaakt door de federale pensioendienst (FPD) niet betrouwbaar. De ingeschatte evolutie van de statutaire loonmassa wijkt zeer sterk af van de eigen loonbegroting. Daarom wordt de responsabiliseringsbijdrage geraamd op basis van volgende berekening:

				Wettelijke basis pensioenbijdrage	
	Loonmassa voor overdracht	+ Overdracht	= Loonmassa na overdracht	x Tarief	= Bedrag
2026	4.283.160,62	200.000,00	4.483.160,62	45%	2.017.422,28
2027	4.360.759,46	202.000,00	4.562.759,46	45%	2.053.241,76
2028	4.389.977,78	204.000,00	4.593.977,78	45%	2.067.290,00
2029	4.244.078,27	206.000,00	4.450.078,27	45%	2.002.535,22
2030	4.346.236,91	208.000,00	4.554.236,91	45%	2.049.406,61
2031	4.442.082,13	208.000,00	4.650.082,13	45%	2.092.536,96
	<i>loonbegroting</i>	<i>data FPD/PDOS</i>			

Wettelijke basis pensioenbijdrage				Responsabiliserings- bijdrage (bruto)	
x Tarief	= Bedrag	- Pensioenlast	= Deficit	x Tarief	= Bedrag
45%	2.017.422,28	3.416.422,44	-1.399.000,16	77,48%	-1.083.945,32
45%	2.053.241,76	3.575.741,26	-1.522.499,50	78,49%	-1.195.009,86
45%	2.067.290,00	3.667.696,01	-1.600.406,01	79,49%	-1.272.162,73
45%	2.002.535,22	3.732.576,61	-1.730.041,38	81,01%	-1.401.506,52
45%	2.049.406,61	3.793.142,30	-1.743.735,69	82,44%	-1.437.535,70
45%	2.092.536,96	3.975.574,33	-1.883.037,37	83,53%	-1.572.901,12
		<i>data pensioenstudie Belfius</i>			

Responsabiliserings- bijdrage (bruto)		Korting 2e pensioenpijler		Responsabiliserings- bijdrage (netto)
x Tarief	= Bedrag	Bedrag 2PP	Korting 30%	Na korting
77,48%	-1.083.945,32	407.973,99	122.392,20	961.553,13
78,49%	-1.195.009,86	410.714,19	123.214,26	1.071.795,60
79,49%	-1.272.162,73	422.526,30	126.757,89	1.145.404,85
81,01%	-1.401.506,52	436.139,25	130.841,78	1.270.664,75
82,44%	-1.437.535,70	450.463,22	135.138,96	1.302.396,74
83,53%	-1.572.901,12	467.804,13	140.341,24	1.432.559,88
		<i>loonbegroting</i>		

Aangezien de Vlaamse ramingen voor de tussenkomst in de responsabiliseringsbijdrage geënt zijn op de data van de federale pensioendienst, die te hoog ingeschat lijken te zijn, wordt de Vlaamse toelage consequent geraamd volgens de eigen data. Voor het percentage van Vlaamse tussenkomst wordt het percentage van tussenkomst volgens de FPD-ramingen overgenomen. Dit levert volgend resultaat op:

= Deficit	Responsabiliserings- bijdrage (bruto)		Vlaamse respo-toelage	
	x Tarief	= Bedrag	Bedrag	%
-1.399.000,16	77,48%	-1.083.945,32	-535.309,32	-49,39%
-1.522.499,50	78,49%	-1.195.009,86	-532.858,28	-44,59%
-1.600.406,01	79,49%	-1.272.162,73	-566.358,39	-44,52%
-1.730.041,38	81,01%	-1.401.506,52	-614.824,40	-43,87%
-1.743.735,69	82,44%	-1.437.535,70	-621.396,45	-43,23%
-1.883.037,37	83,53%	-1.572.901,12	-673.081,98	-42,79%

VERWIJZING NAAR PLAATS WAAR DOCUMENTATIE BESCHIKBAAR IS

Documentatie is te vinden op: <https://www.beringen.be/beleidsdocumenten>

